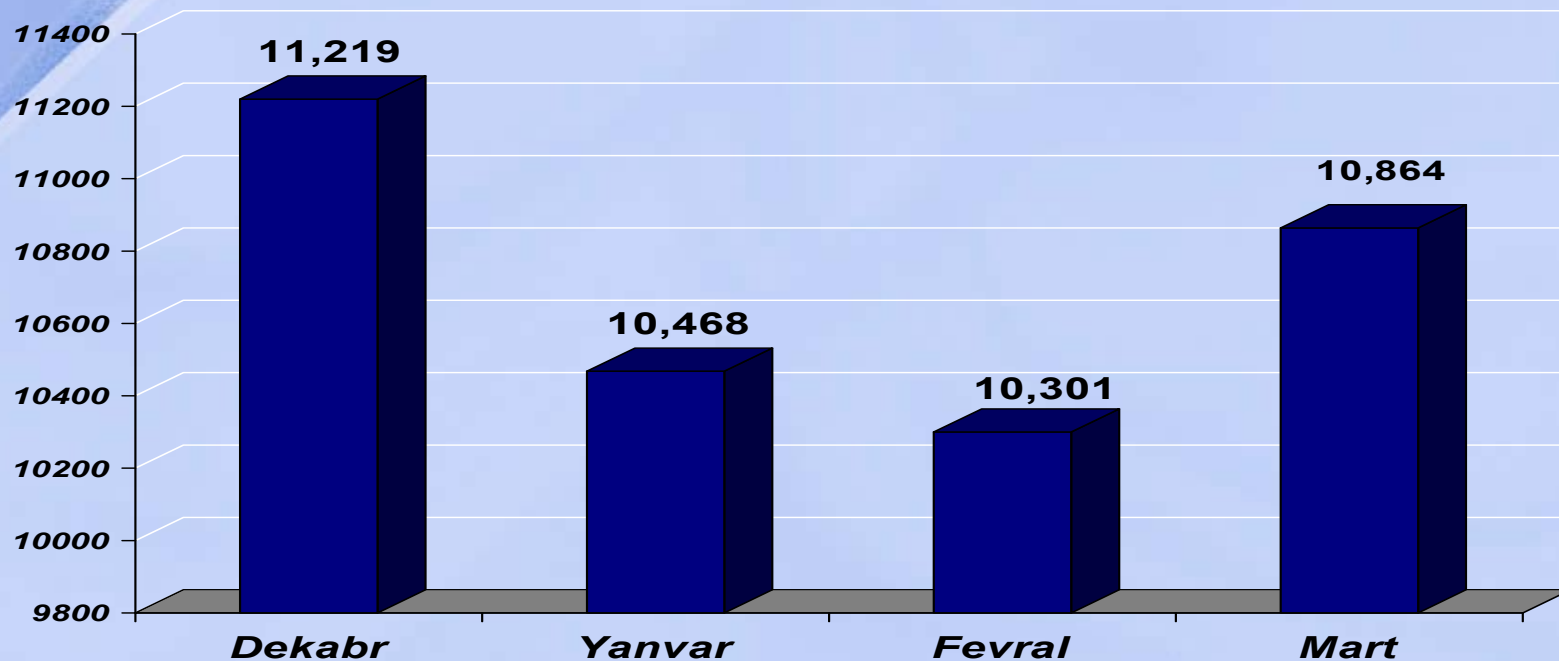




Azərbaycan Respublikası Dövlət Neft Fondu

***Birinci rüb 2009-cu il üzrə investisiya
fəaliyyətinin yekunları***

2009-cu ildə ARDNF-in valyuta vəsaitlərinin dəyişməsinin aylıq dinamikası



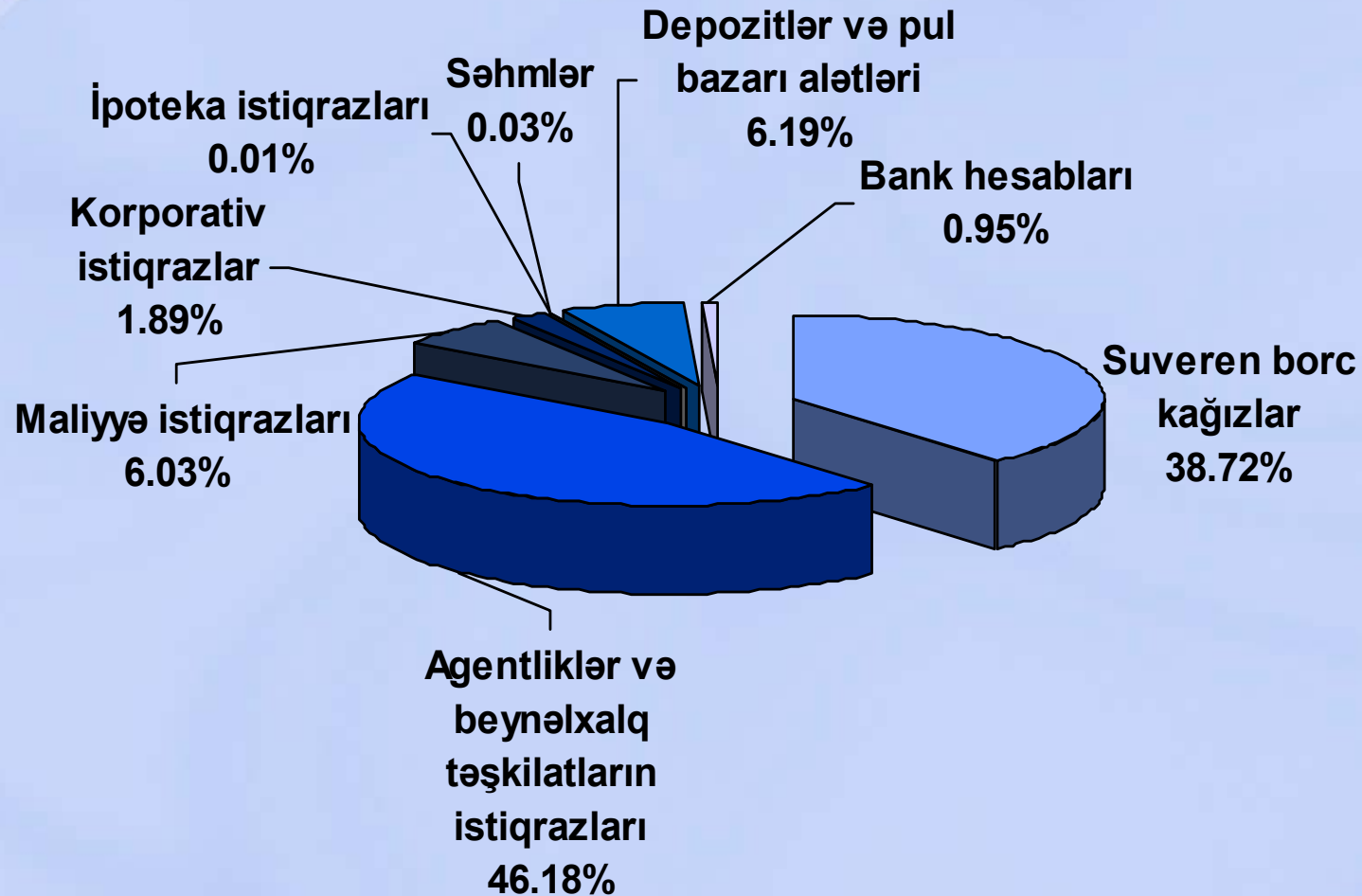
mln. ABŞ dolları

2009-cu ilin əvvəlində ARDNF-in valyuta vəsaitləri	11,219.20
2009-cu ilin mart ayına ARDNF-in valyuta vəsaitləri	10,863.89
2009-cu ilə valyuta vəsaitlərinin dəyişməsi	(355.31)

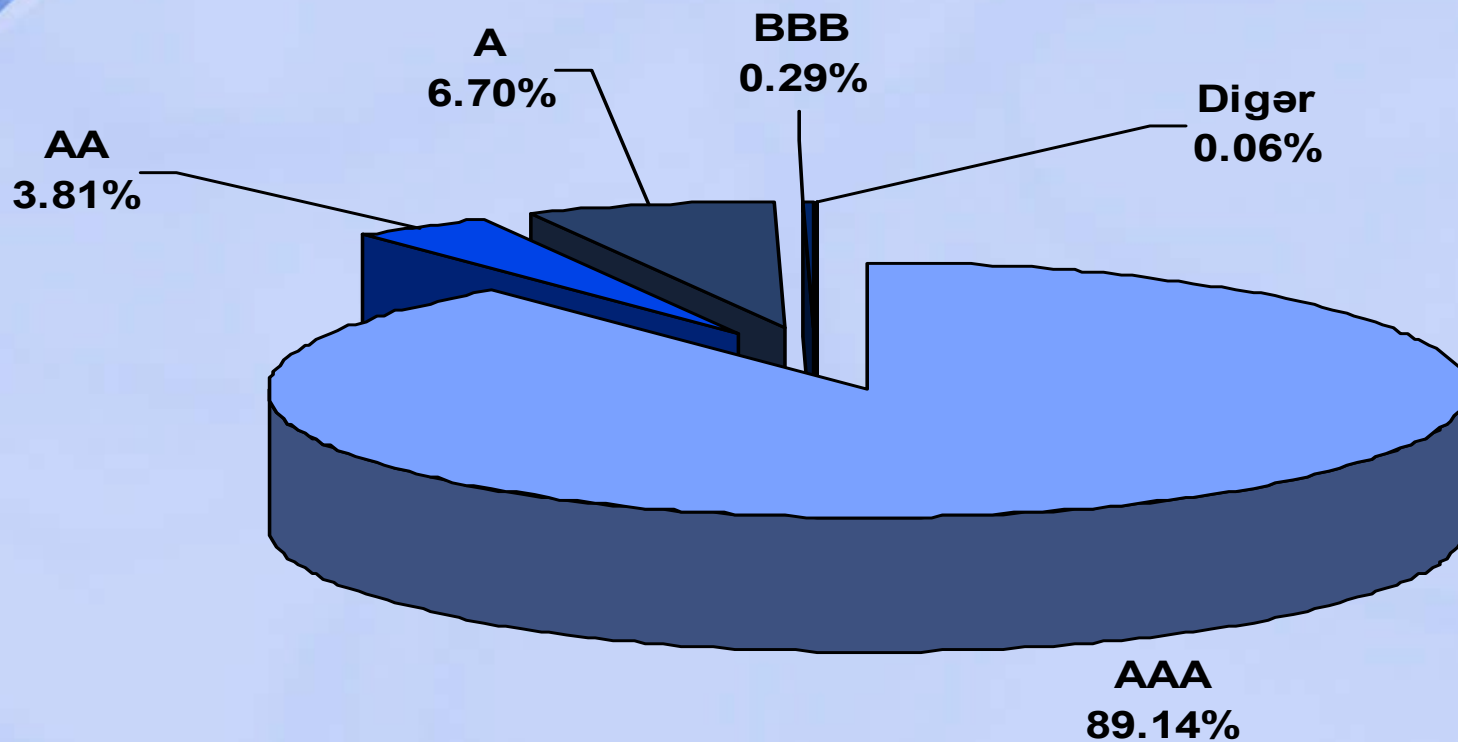
ARDNF-in vəsaitlərinin xarici valyutalar üzrə bölgüsü (31.03.2009 tarixinə)

Valyutalar	mln.	%
CƏMİ İNVESTİSİYA PORTFELİ:	\$ 10,512.94	96.77%
<i>o cümlədən</i>		<i>100%</i>
<i>ABŞ dolları</i>	<i>\$ 5,737.51</i>	<i>54.57%</i>
<i>Avro</i>	<i>€ 3,183.86</i>	<i>40.15%</i>
<i>İngilis funt sterlinqi</i>	<i>£ 387.59</i>	<i>5.28%</i>
CƏMİ AZƏRBAYCAN MANATI:	\$ 350.95	3.23%
CƏMİ AKTİVLƏR:	\$ 10,863.89	100.00%

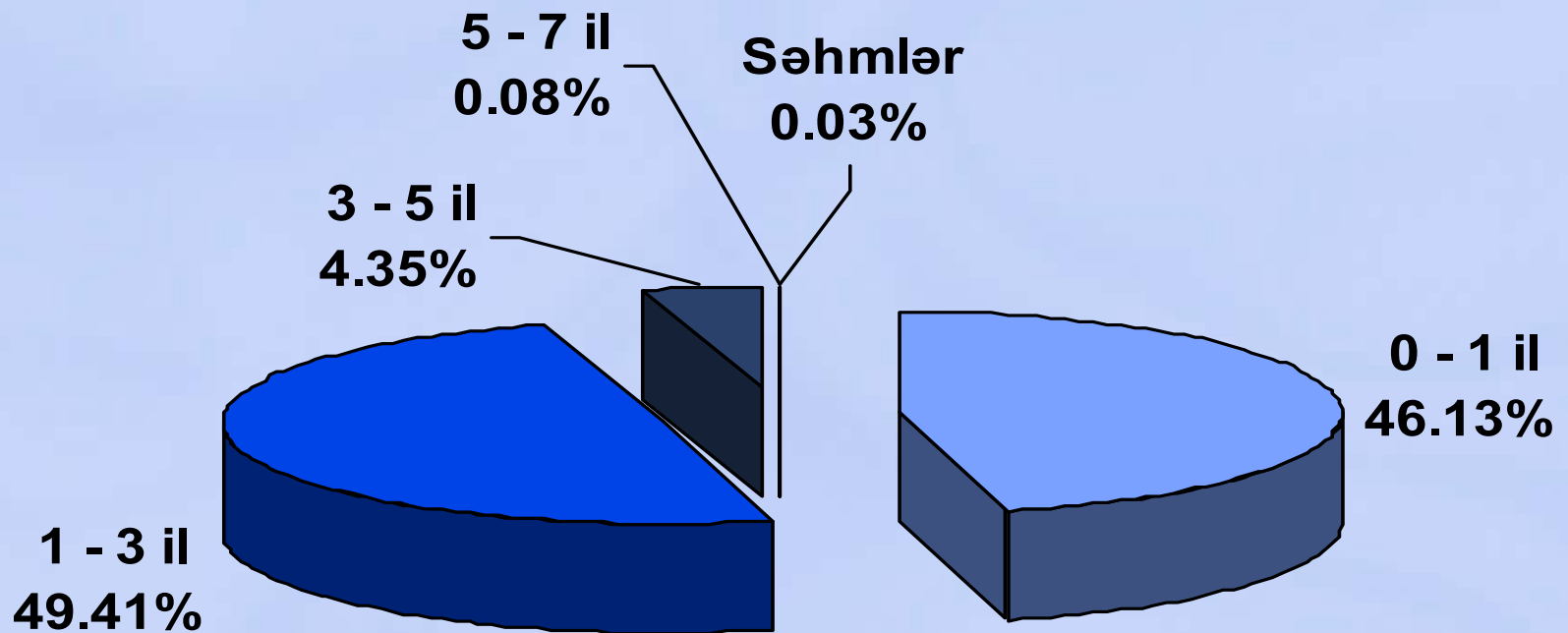
ARDNF-in investisiya portfelinin müxtəlif aktivlər üzrə bölgüsü (31.03.2009 tarixinə)



ARDNF-in investisiya portfelindəki istiqrazların kredit reytingləri üzrə təsnifatı (31.03.2009 tarixinə)



ARDNF-in investisiya portfelinin yerləşdirilmə müddəti üzrə təsnifatı (31.03.2009 tarixinə)



ARDNF-in investisiya portfelinin coğrafi regionlar üzrə təsnifatı (31.03.2009 tarixinə)

