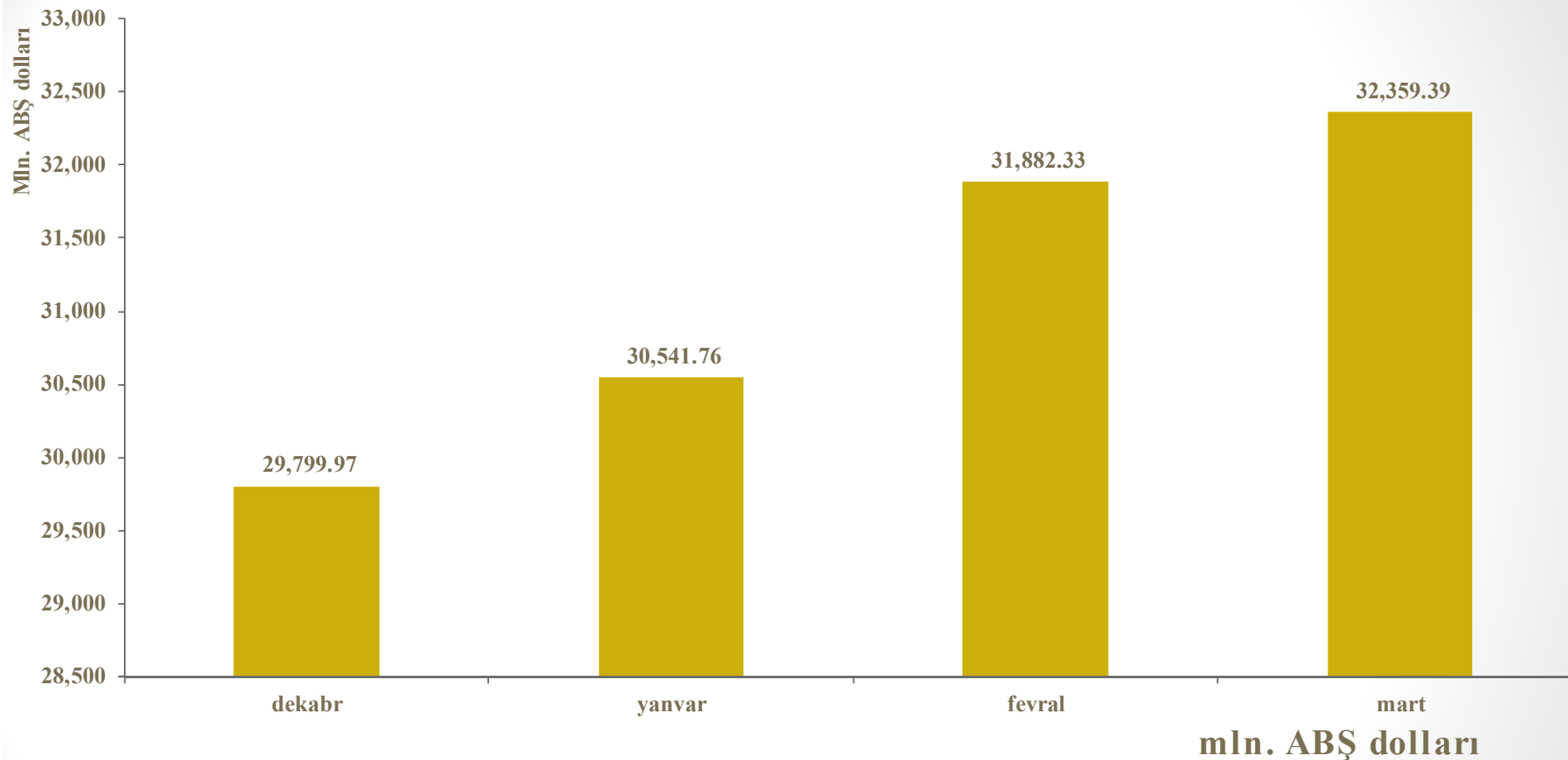




AZƏRBAYCAN RESPUBLİKASI
DÖVLƏT NEFT FONDU

*2012-ci ilin I rübü üzrə
investisiya fəaliyyətinin yekunları*

2012-ci ildə ARDNF-nin valyuta vəsaitlərinin dəyişməsinin aylıq dinamikası

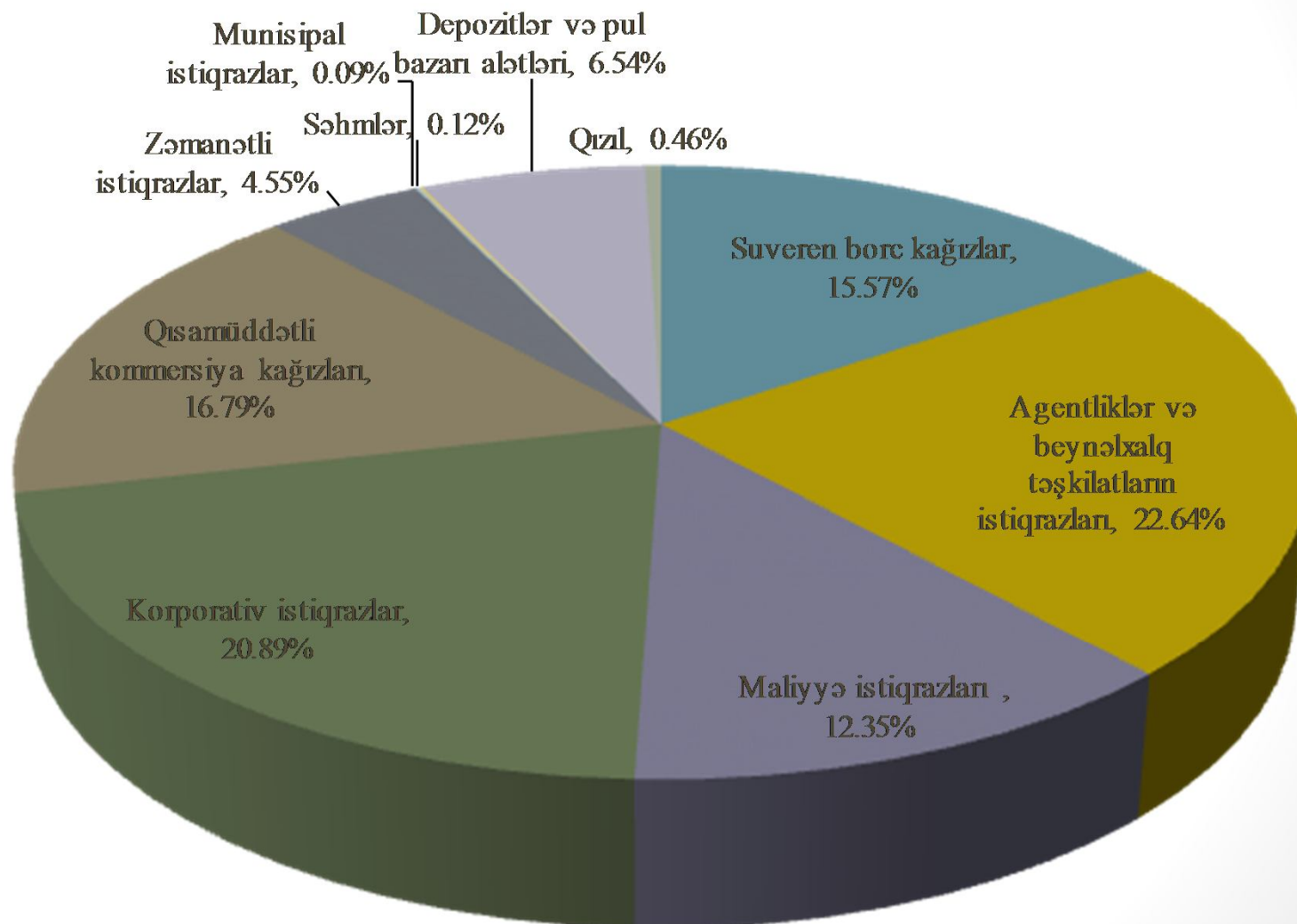


2012-ci ilin əvvəlində ARDNF-nin valyuta vəsaitləri	29,799.97
2012-ci ilin mart ayına ARDNF-nin valyuta vəsaitləri	32,359.39
2012-ci ilə valyuta vəsaitlərinin dəyişməsi	2,559.42

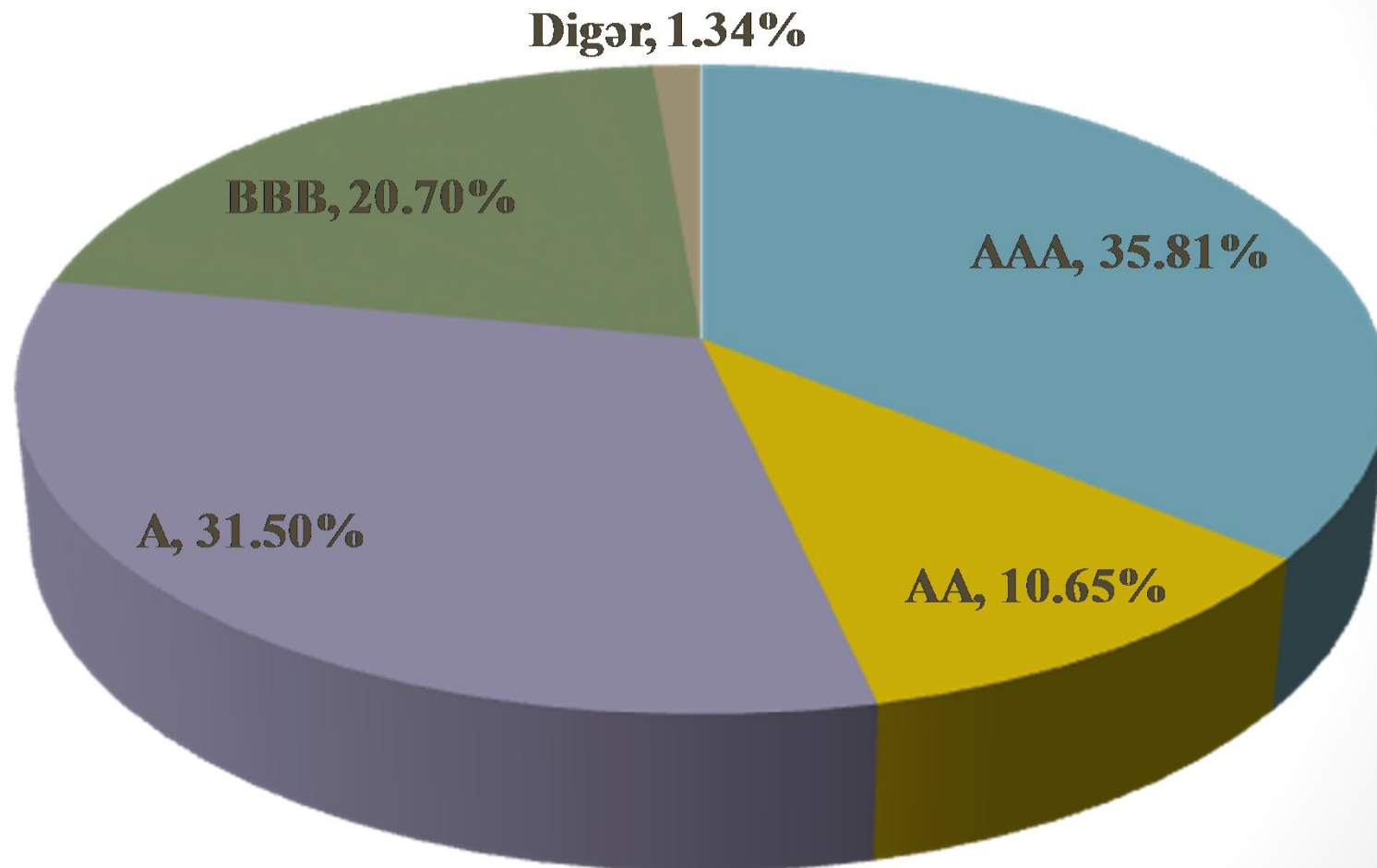
ARDNF-nin vəsaitlərinin xarici valyutalar üzrə bölgüsü (31.3.2012 tarixinə)

Valyutalar	mln.	%
CƏMİ İNVESTİSIYA		
PORTFELİ:	\$32,292.30	99.79%
o cümlədən		100%
ABŞ dolları	\$17,698.97	54.81%
Avro	€ 9,604.00	39.70%
İngilis funt sterlinqi	£1,017.17	5.03%
Qızıl 90,143 troy unsiyası (2.80 ton)	\$149.43	0.46%
CƏMİ AZƏRBAYCAN		
MANATI	\$67.10	0.21%
CƏMİ AKTİVLƏR:	\$32,359.39	100.00%

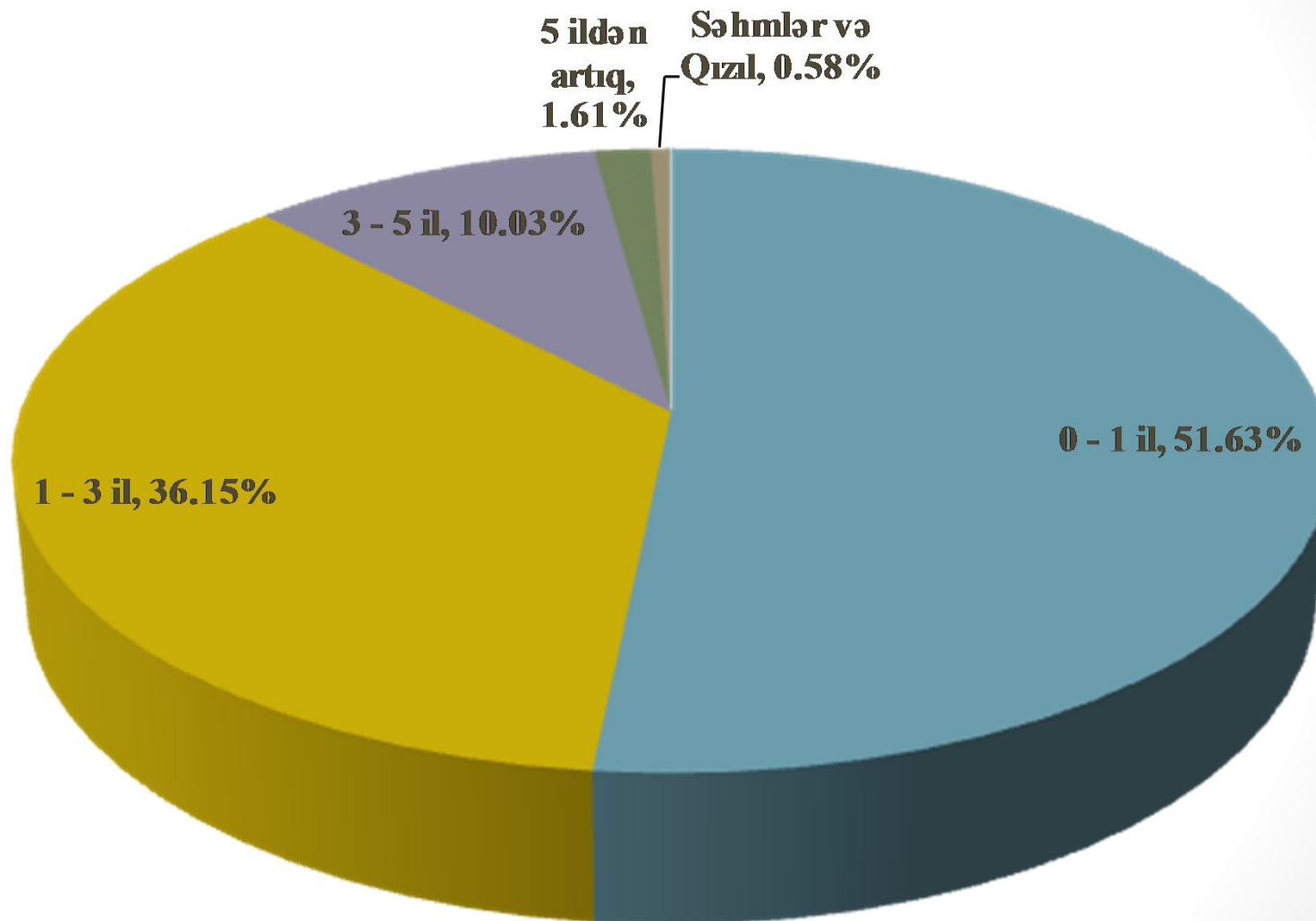
ARDNF-nin investisiya portfelinin müxtəlif aktivlər üzrə bölgüsü (31.3.2012 tarixinə)



ARDNF-nin investisiya portfelindəki istiqrazların kredit reytingləri üzrə təsnifatı (31.3.2012 tarixinə)



ARDNF-nin investisiya portfelinin yerləşdirilmə müddəti üzrə təsnifatı (31.3.2012 tarixinə)



ARDNF-nin investisiya portfelinin coğrafi regionlar üzrə təsnifatı (31.3.2012 tarixinə)

