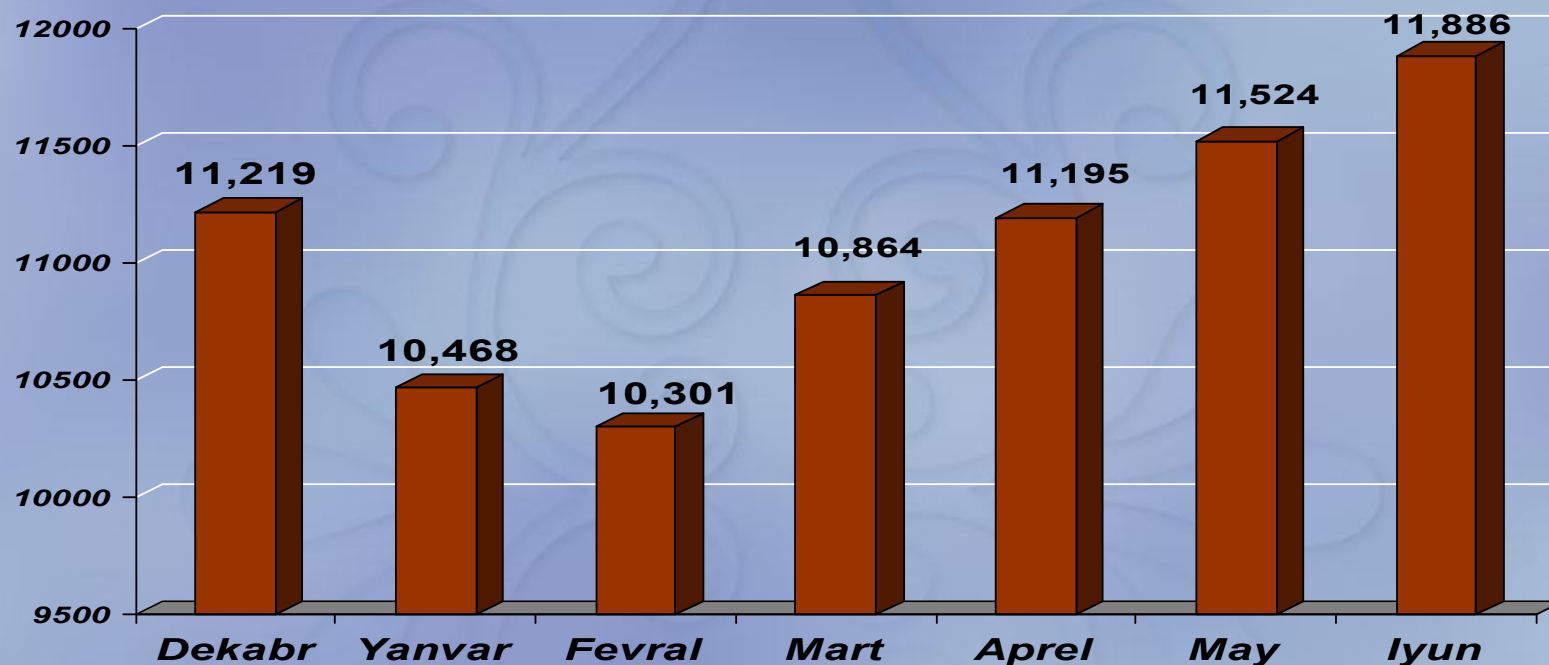




# ***Azərbaycan Respublikası Dövlət Neft Fondu***

***2009-cu ilin ilk 6 ayı üzrə investisiya  
fəaliyyətinin yekunları***

## 2009-cu ildə ARDNF-nin valyuta vəsaitlərinin dəyişməsinin aylıq dinamikası



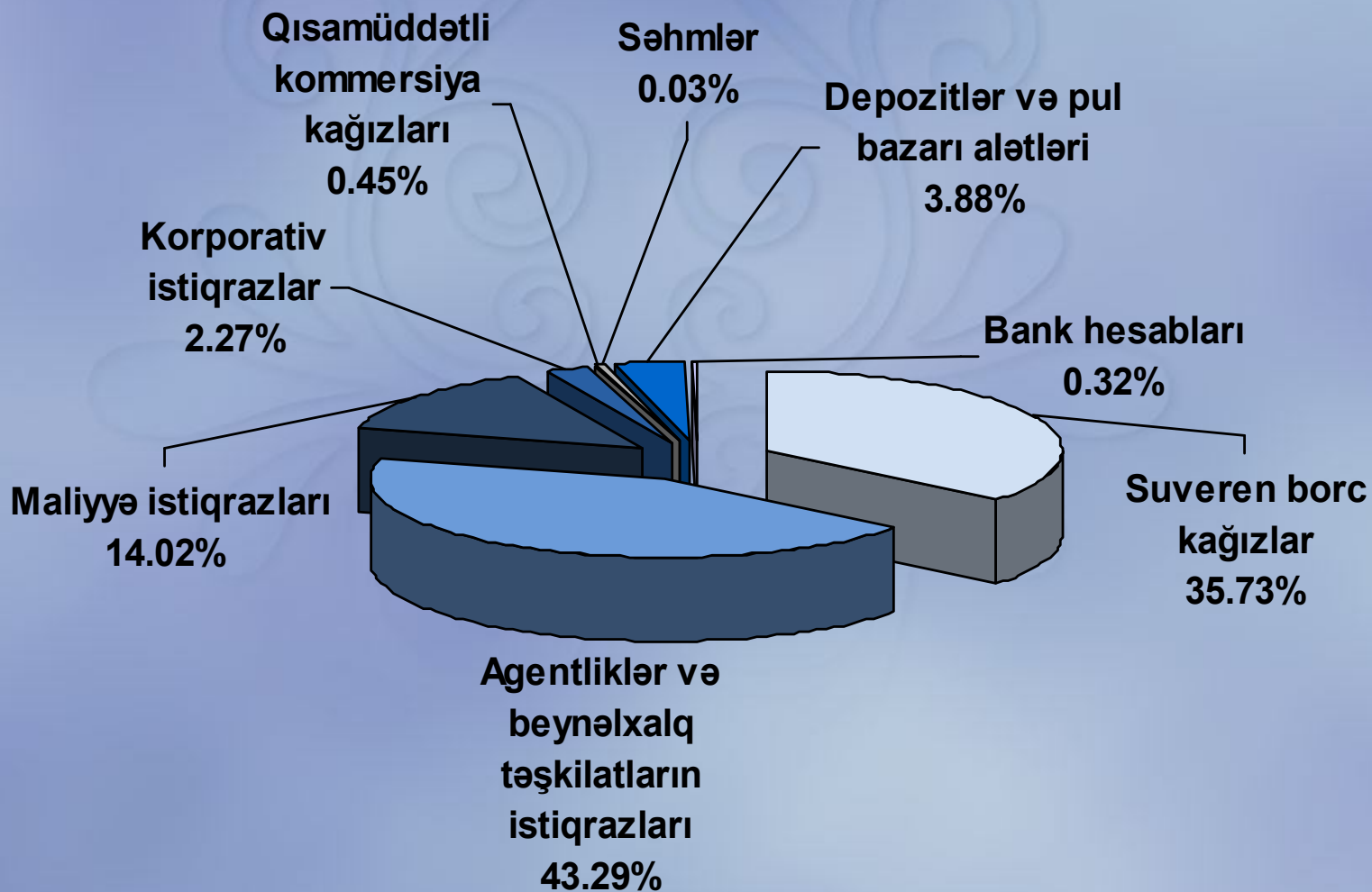
mln. ABŞ dolları

2009-cu ilin əvvəlində ARDNF-nin valyuta vəsaitləri	11,219.20
2009-cu ilin İyun ayına ARDNF-in valyuta vəsaitləri	11,886.41
2009-cu ilə valyuta vəsaitlərinin dəyişməsi	667.21

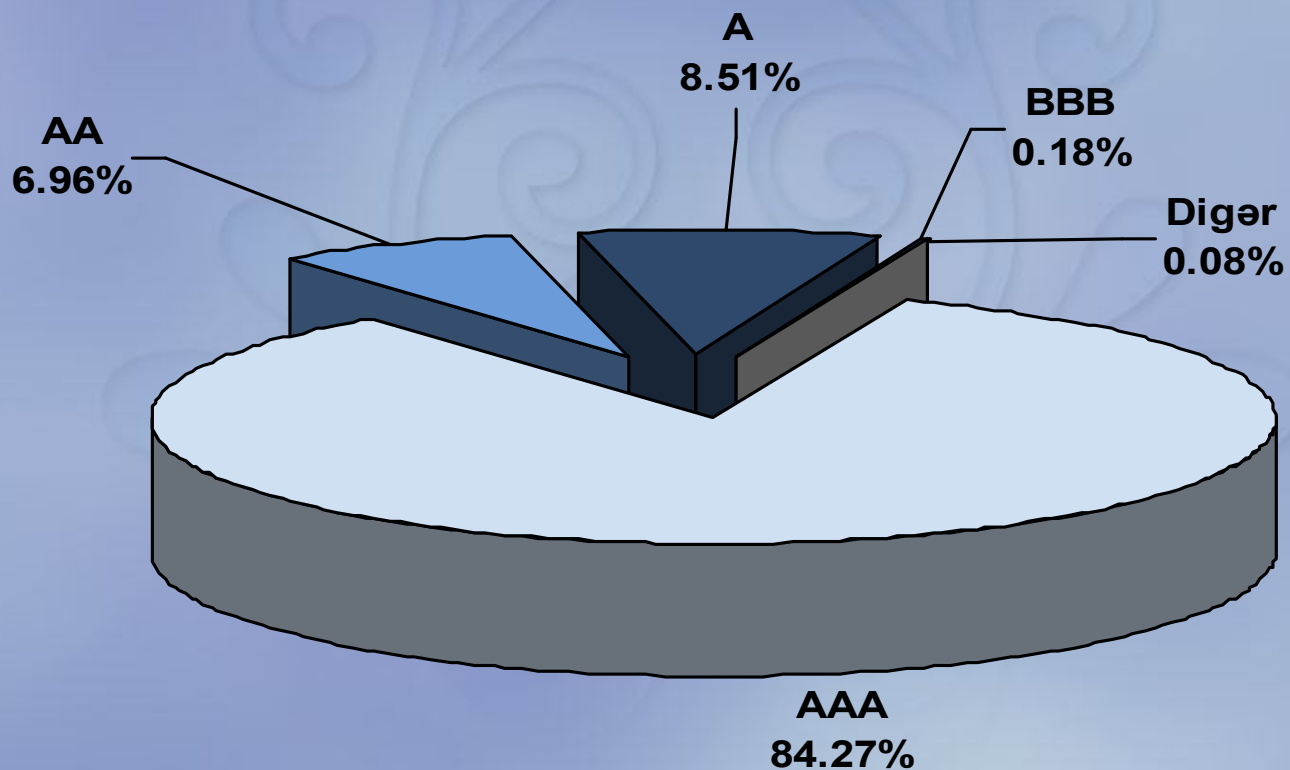
## ***ARDNF-nin vəsaitlərinin xarici valyutalar üzrə bölgüsü (30.06.2009 tarixinə)***

<b>Valyutalar</b>	<b>mln.</b>	<b>%</b>
<b>CƏMİ İNVESTİSİYA PORTFELİ:</b>	<b>\$ 11,748.50</b>	<b>98.84%</b>
<i>o cümlədən</i>		<i>100%</i>
<i>ABŞ dolları</i>	<i>\$ 6,317.02</i>	<i>53.77%</i>
<i>Avro</i>	<i>€ 3,390.46</i>	<i>40.71%</i>
<i>İngilis funt sterlinqi</i>	<i>£ 389.74</i>	<i>5.52%</i>
<b>CƏMİ AZƏRBAYCAN MANATI</b>	<b>\$ 137.91</b>	<b>1.16%</b>
<b>CƏMİ AKTİVLƏR:</b>	<b>\$ 11,886.41</b>	<b>100.00%</b>


# ARDNF-nin investisiya portfelinin müxtəlif aktivlər üzrə bölgüsü (30.06.2009 tarixinə)



## ***ARDNF-nin investisiya portfelindəki istiqrazların kredit reytingləri üzrə təsnifatı (30.06.2009 tarixinə)***



# ***ARDNF-nin investisiya portfelinin yerləşdirilmə müddəti üzrə təsnifatı (30.06.2009 tarixinə)***



## **ARDNF-nin investisiya portfelinin coğrafi regionlar üzrə təsnifatı (30.06.2009 tarixinə)**

