



Azərbaycan Respublikası
Dövlət Neft Fondu

***2010-cu ilin 9 ayı üzrə investisiya
fəaliyyətinin yekunları***

2010-cu ildə ARDNF-in valyuta vəsaitlərinin dəyişməsinin aylıq dinamikası



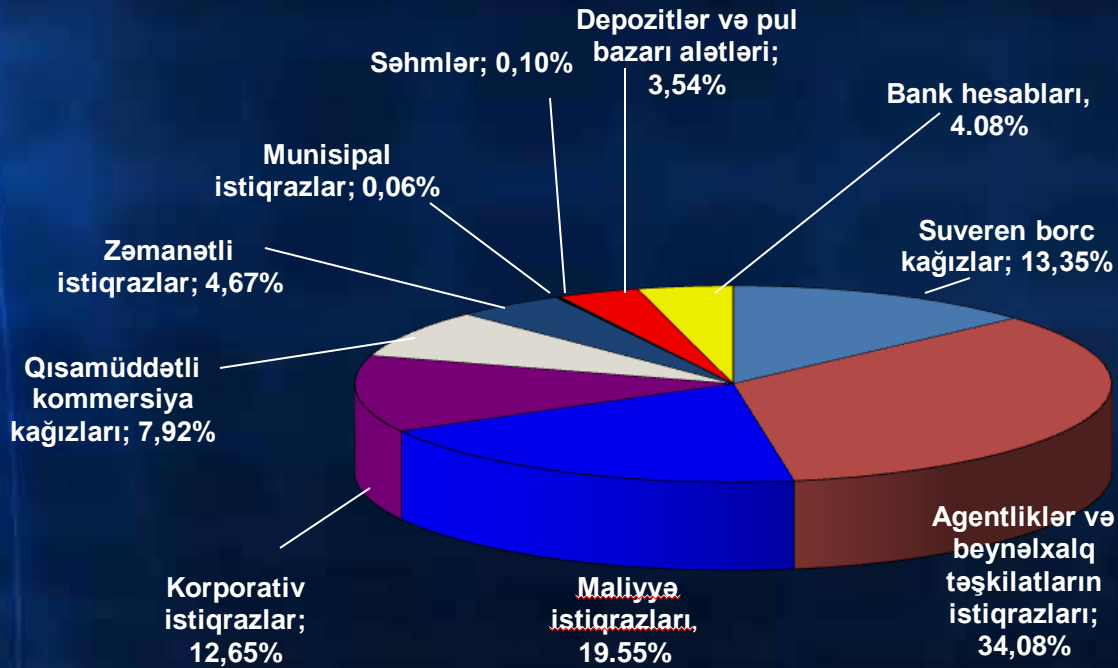
mln. ABŞ dolları

2010-cu ilin əvvəlində ARDNF-in valyuta vəsaitləri	14,900.36
2010-cu ilin sentyabr ayına ARDNF-in valyuta vəsaitləri	21,720.82
2010-cu ilə valyuta vəsaitlərinin dəyişməsi	6,820.46

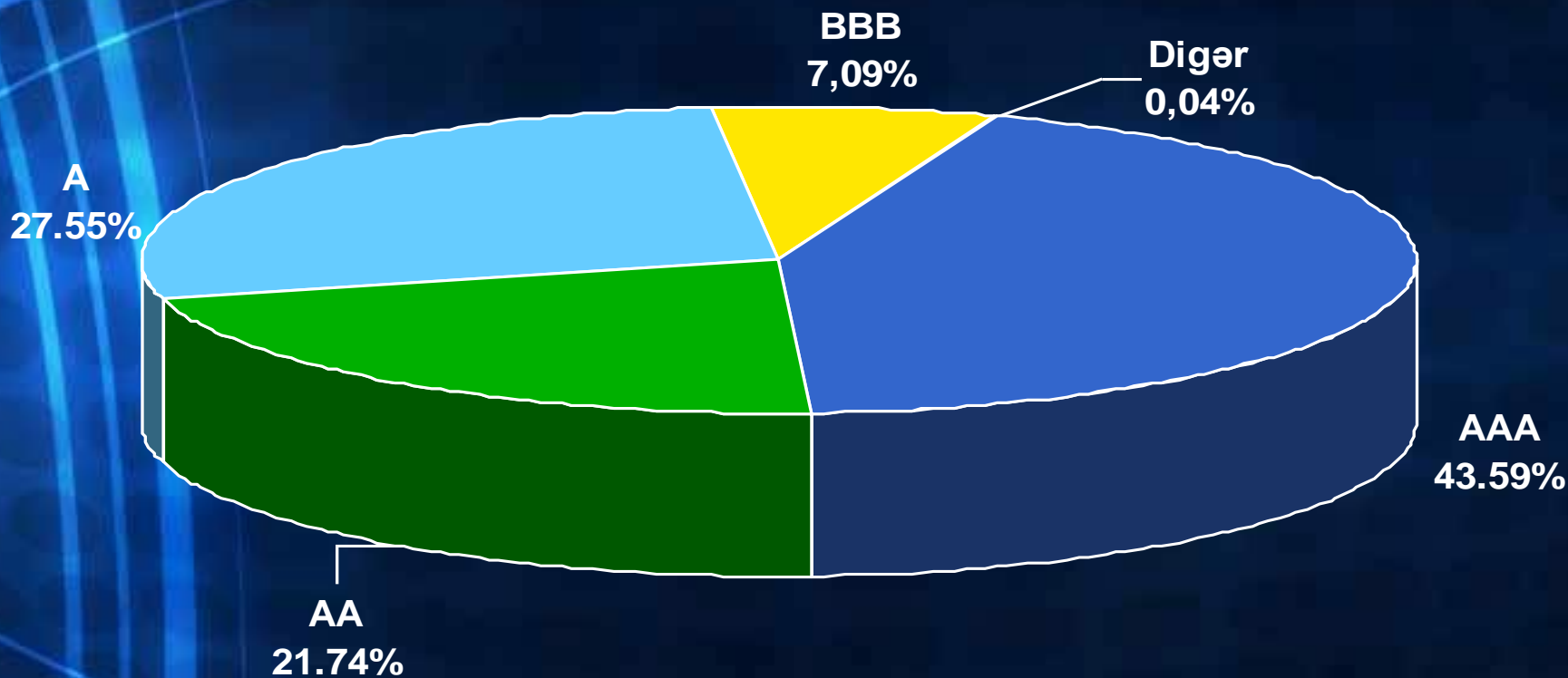
ARDNF-in vəsaitlərinin xarici valyutalar üzrə bölgüsü (30.09.2010 tarixinə)

Valyutalar	mln.	%
CƏMI INVESTİSİYA PORTFELİ:	\$ 21,681.14	99.82%
<i>o cümlədən</i>		<i>100%</i>
<i>ABŞ dolları</i>	<i>\$ 12,054.12</i>	<i>55.60%</i>
<i>Avro</i>	<i>€ 6,342.50</i>	<i>39.78%</i>
<i>İngilis funt sterlinqi</i>	<i>£ 632.93</i>	<i>4.62%</i>
CƏMI AZƏRBAYCAN MANATI	\$ 39.68	0.18%
CƏMI AKTİVLƏR:	\$ 21,720.82	100%

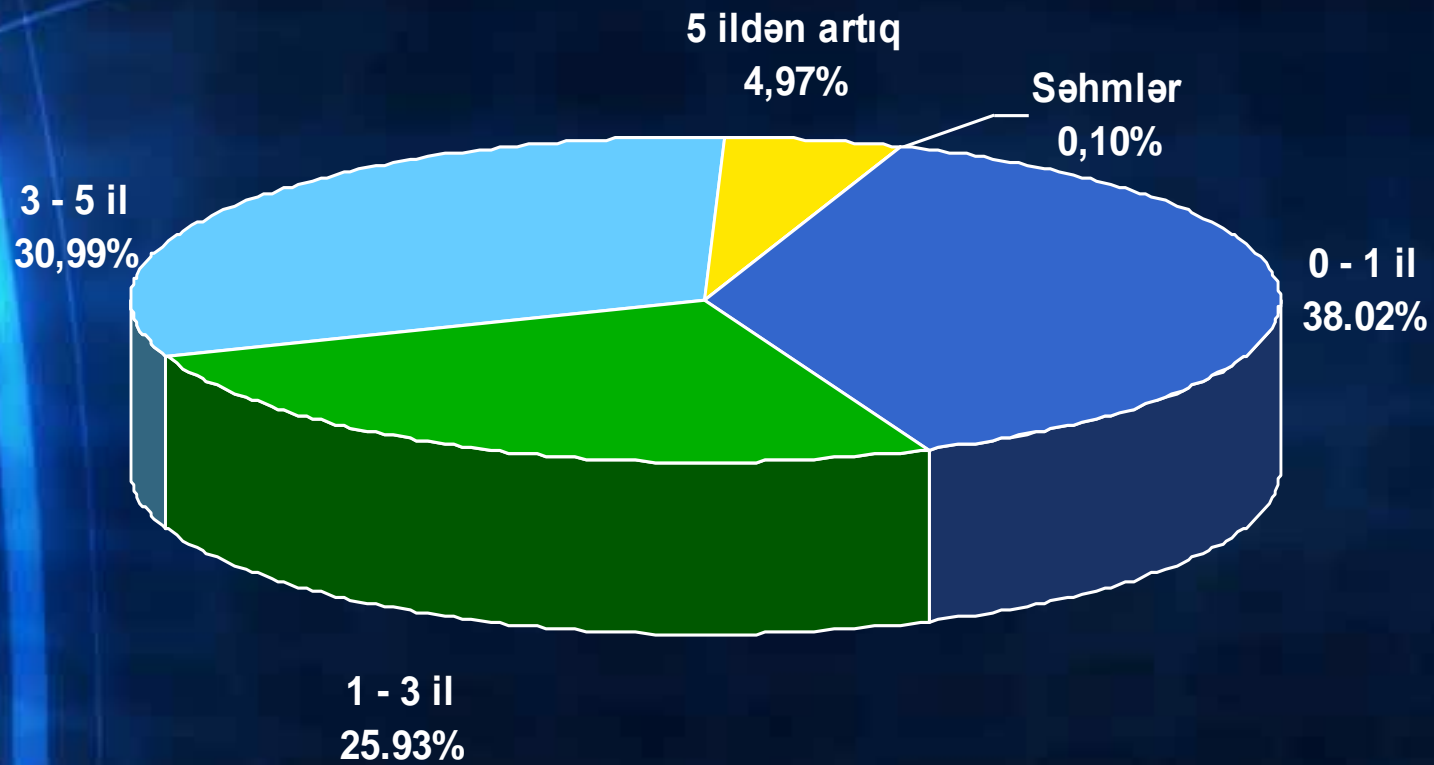
ARDNF-in investisiya portfelinin müxtəlif aktivlər üzrə bölgüsü (30.09.2010 tarixinə)



ARDNF-in investisiya portfelindəki istiqrazların kredit reytingləri üzrə təsnifatı (30.09.2010 tarixinə)



ARDNF-in investisiya portfelinin yerləşdirilmə müddəti üzrə təsnifatı (30.09.2010 tarixinə)



ARDNF-in investisiya portfelinin coğrafi regionlar üzrə təsnifatı (30.09.2010 tarixinə)

