


AZƏRBAYCAN RESPUBLİKASI
DÖVLƏT NEFT FONDU



2019-CU İL ÜZRƏ İNVESTİSİYA FƏALİYYƏTİNİN YEKUNLARI



2019-CU İLDƏ ARDNF-NİN VƏSAİTLƏRİNİN DƏYİŞMƏSİNİN AYLIQ DİNAMİKASI (ABŞ DOLLARI)

MLN. ABŞ DOLLARI

2019-CU İLİN DEKABR AYINA ARDNF-NİN VƏSAİTLƏRİ

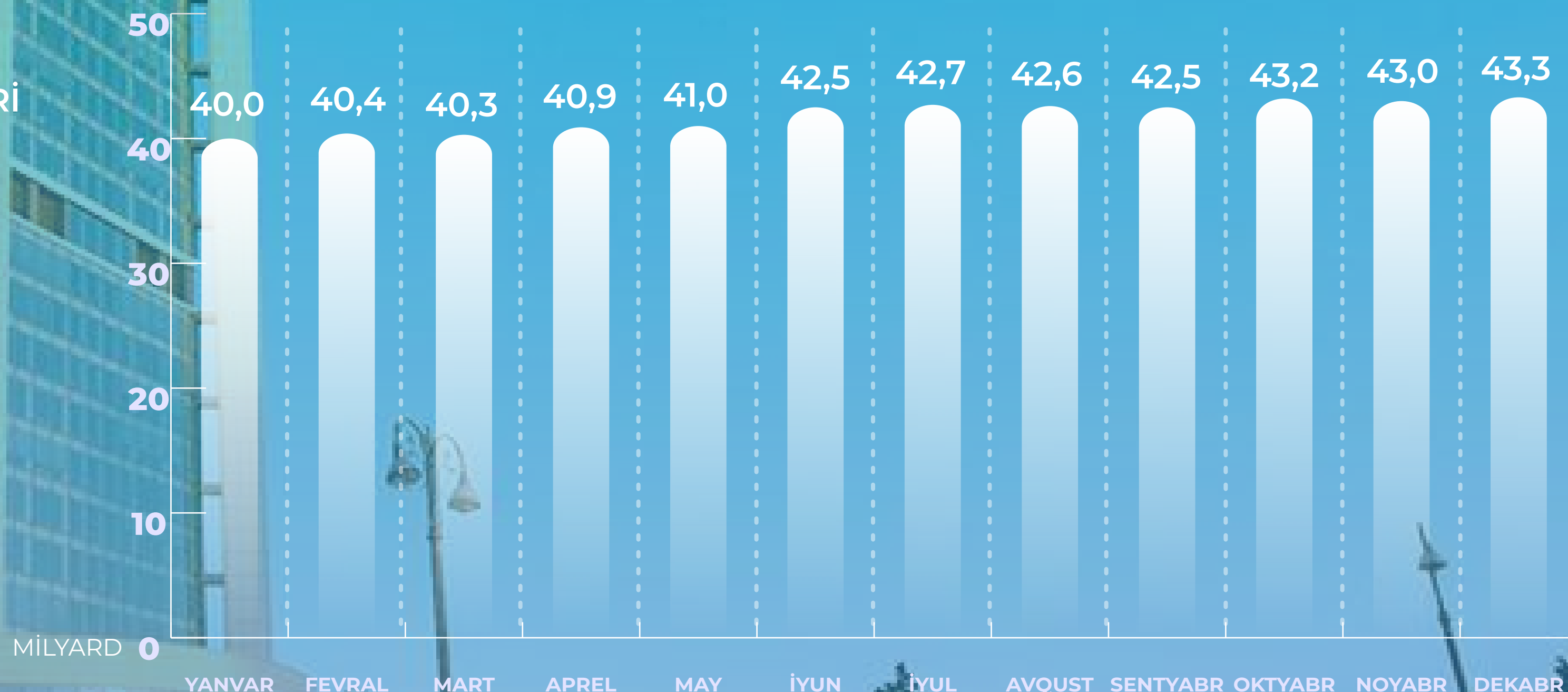
43 323

2019-CU İLİN ƏVVƏLİNDƏ ARDNF-NİN VƏSAİTLƏRİ

38 515

2019-CU İLDƏ VƏSAİTLƏRİN DƏYİŞMƏSİ


4 808



ARDNF-NİN VƏSAİTLƏRİNİN XARİCİ VALYUTALAR ÜZRƏ BÖLGÜSÜ (31.12.19 TARİXİNƏ)

CƏMİ İNVESTİSIYA PORTFELİ: **\$43 322,68 (100%)**

O CÜMLƏDƏN İNVESTİSIYA PORTFELİNDƏ 100%:



*ABŞ DOLLARI PORTFELİNİN 4 930,1 MİLYON DOLLARLIQ HİSSƏSİNİ (11,4%) QIZIL İNVESTİSIYALARI TƏŞKİL EDİR.

CƏMİ AZƏRBAYCAN MANATI:

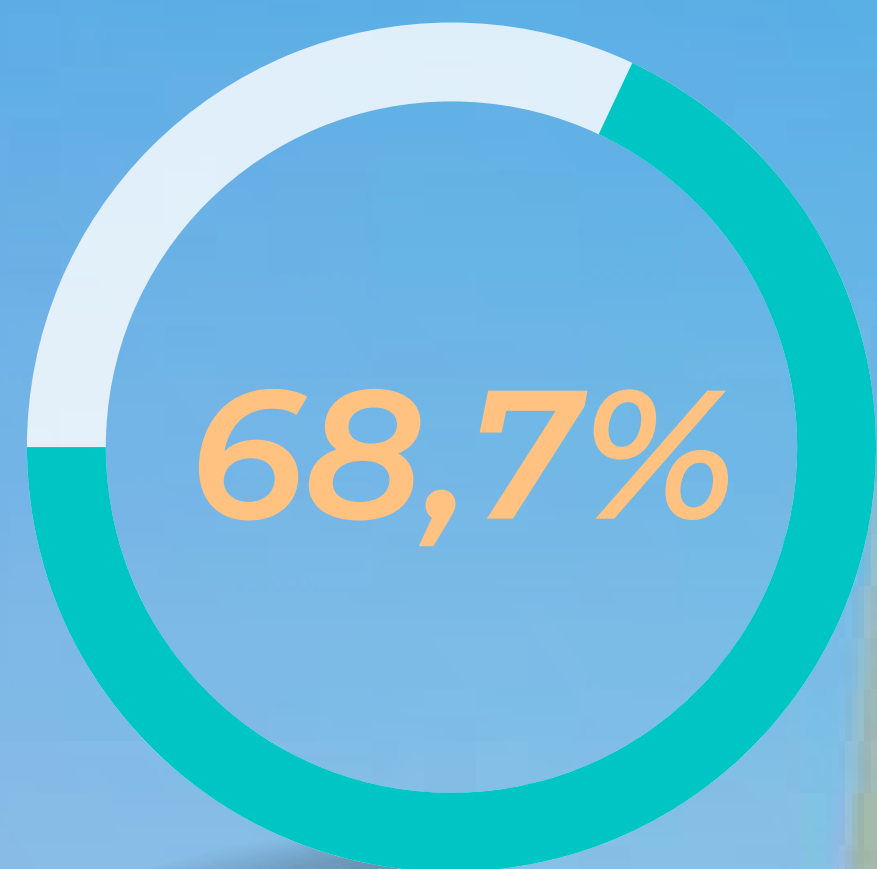
\$0,60 MLN.

CƏMİ AKTİVLƏR:

\$43 323,28 MLN.



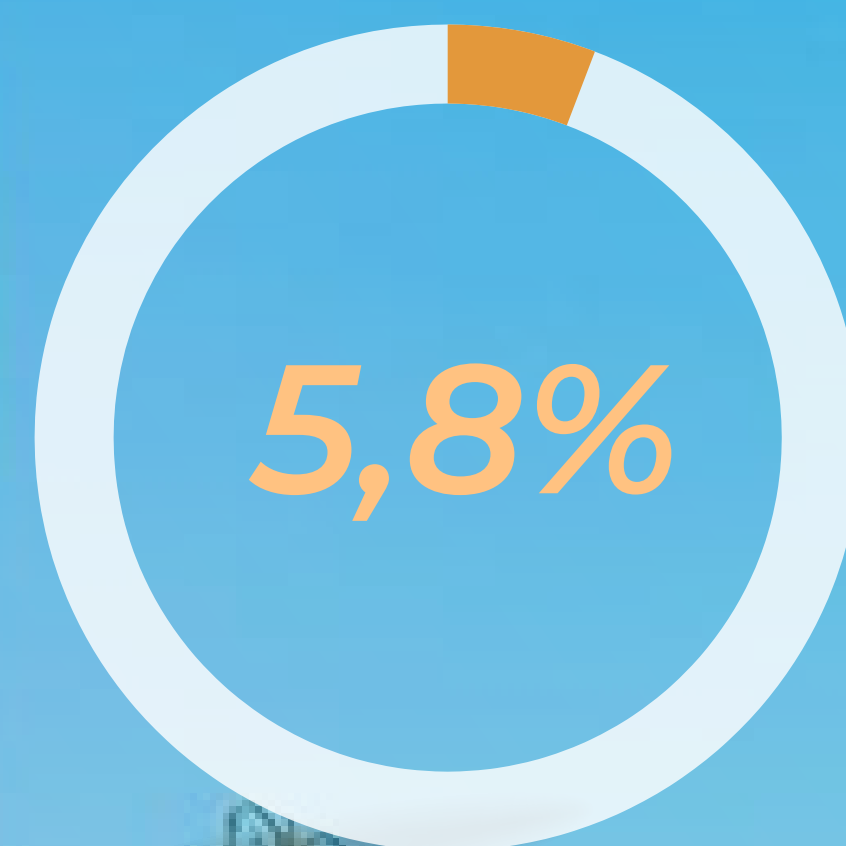
ARDNF-NİN İNVESTİSİYA PORTFELİNİN MÜXTƏLİF AKTİVLƏR ÜZRƏ BÖLGÜSÜ (31.12.19 TARİXİNƏ)



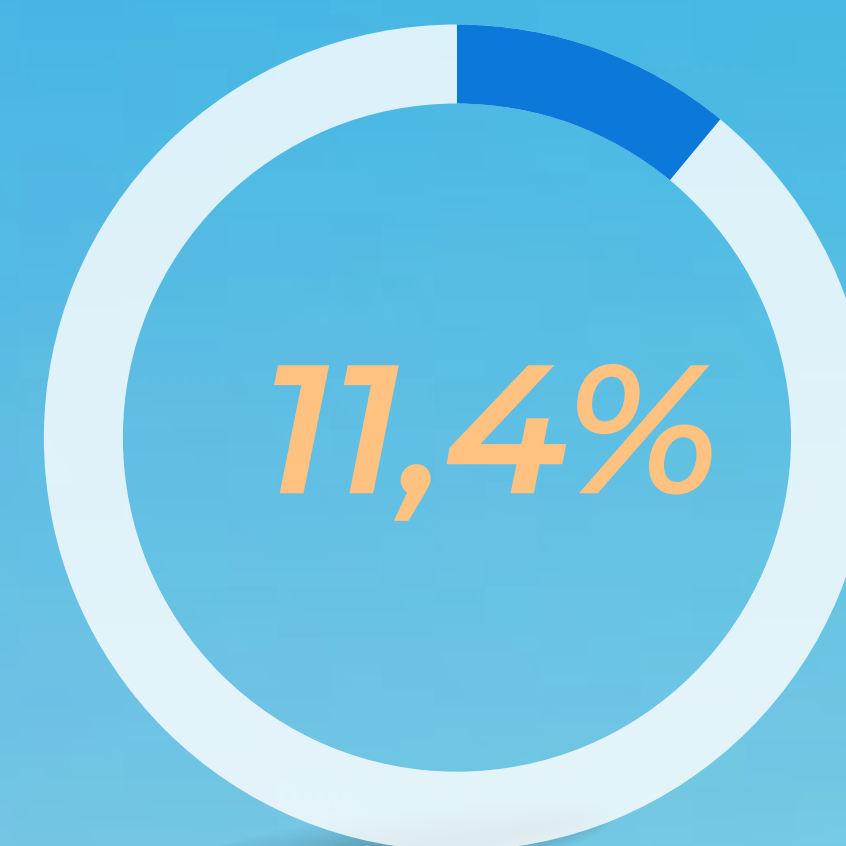
İSTİQRAZLAR VƏ
PUL BAZARI ALƏTLƏRİ



SƏHMLƏR

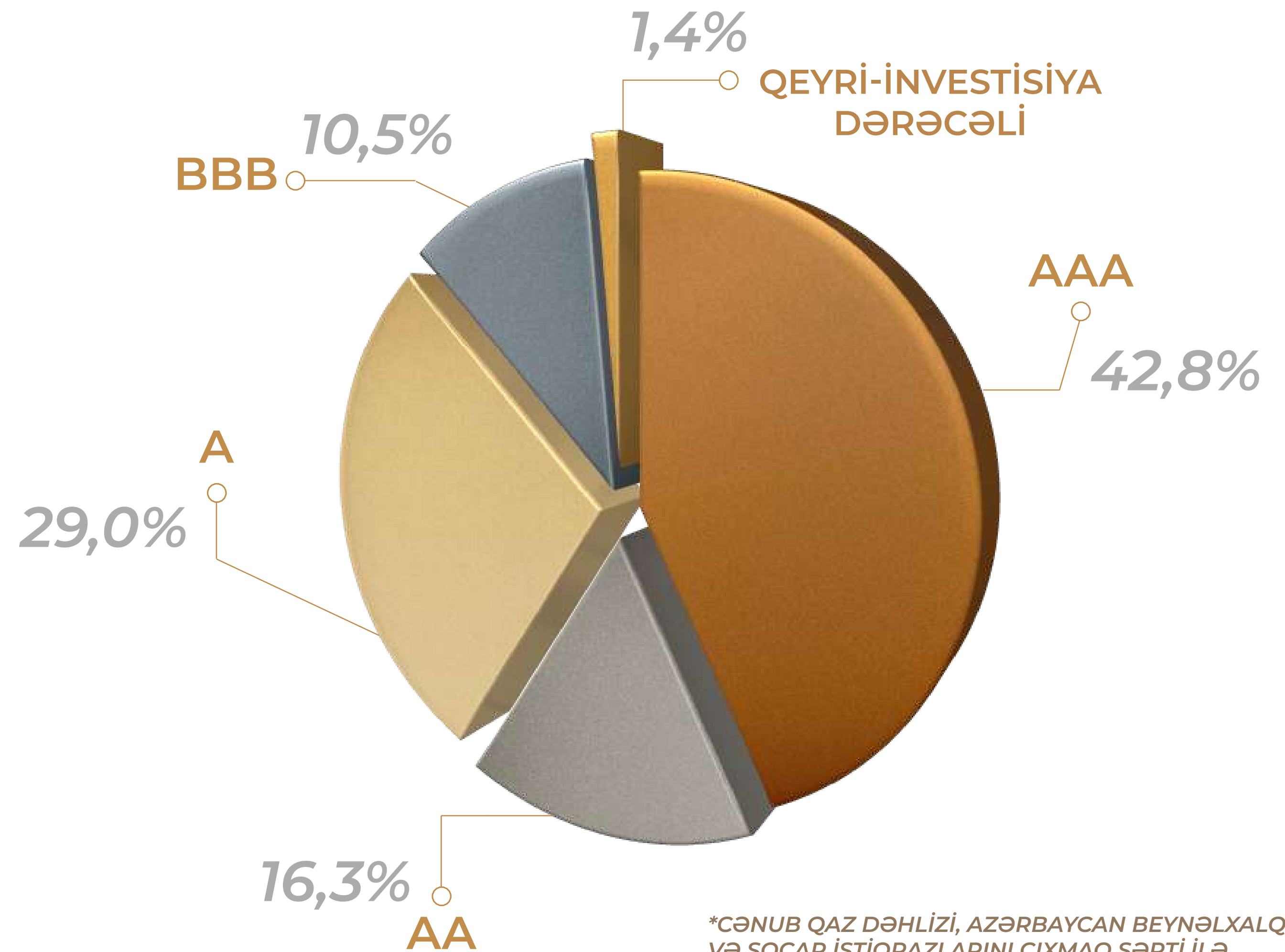


DAŞINMAZ ƏMLAK



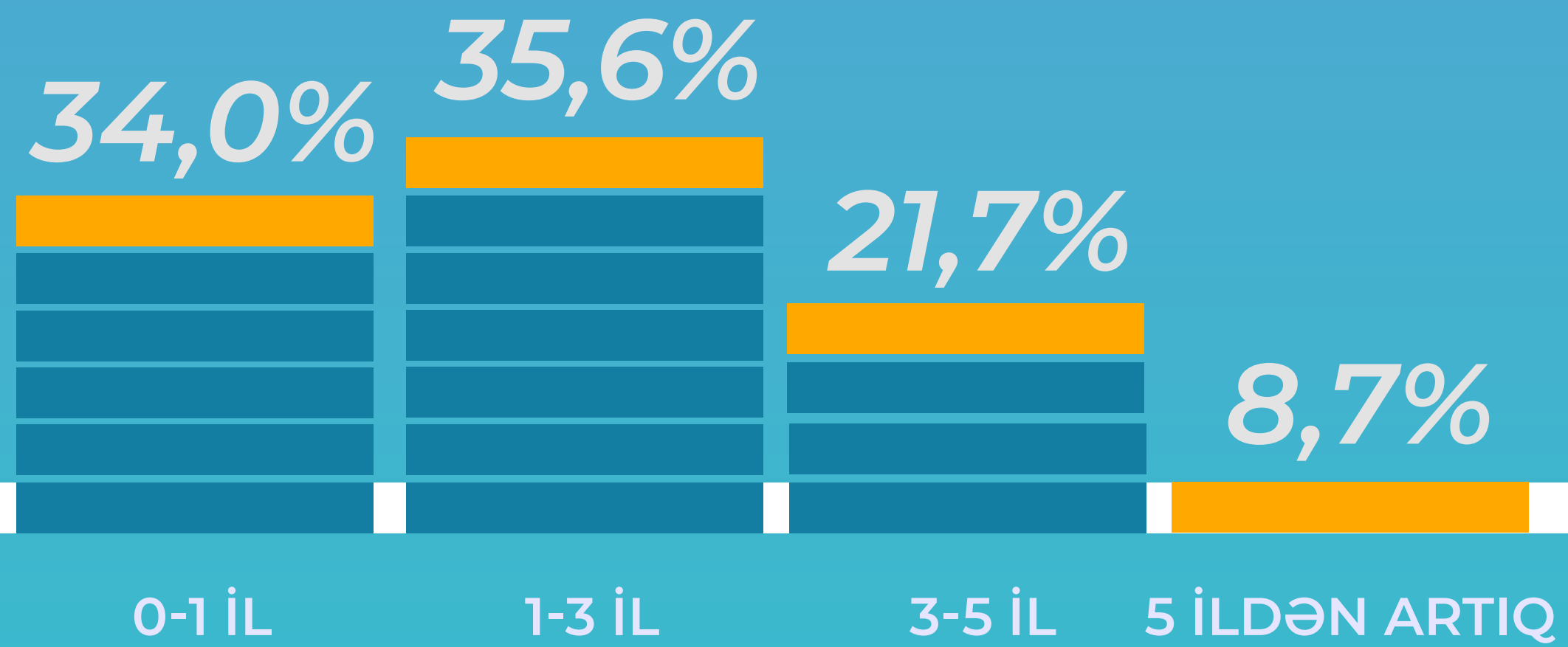
QIZIL (101,2 TON)

ARDNF-NİN İSTİQRAZLAR VƏ PUL BAZARI ALƏTLƏRİ PORTFELİNİN KREDİT REYTINGLƏRİ ÜZRƏ TƏSNİFATI (31.12.19 TARİXİNƏ)*

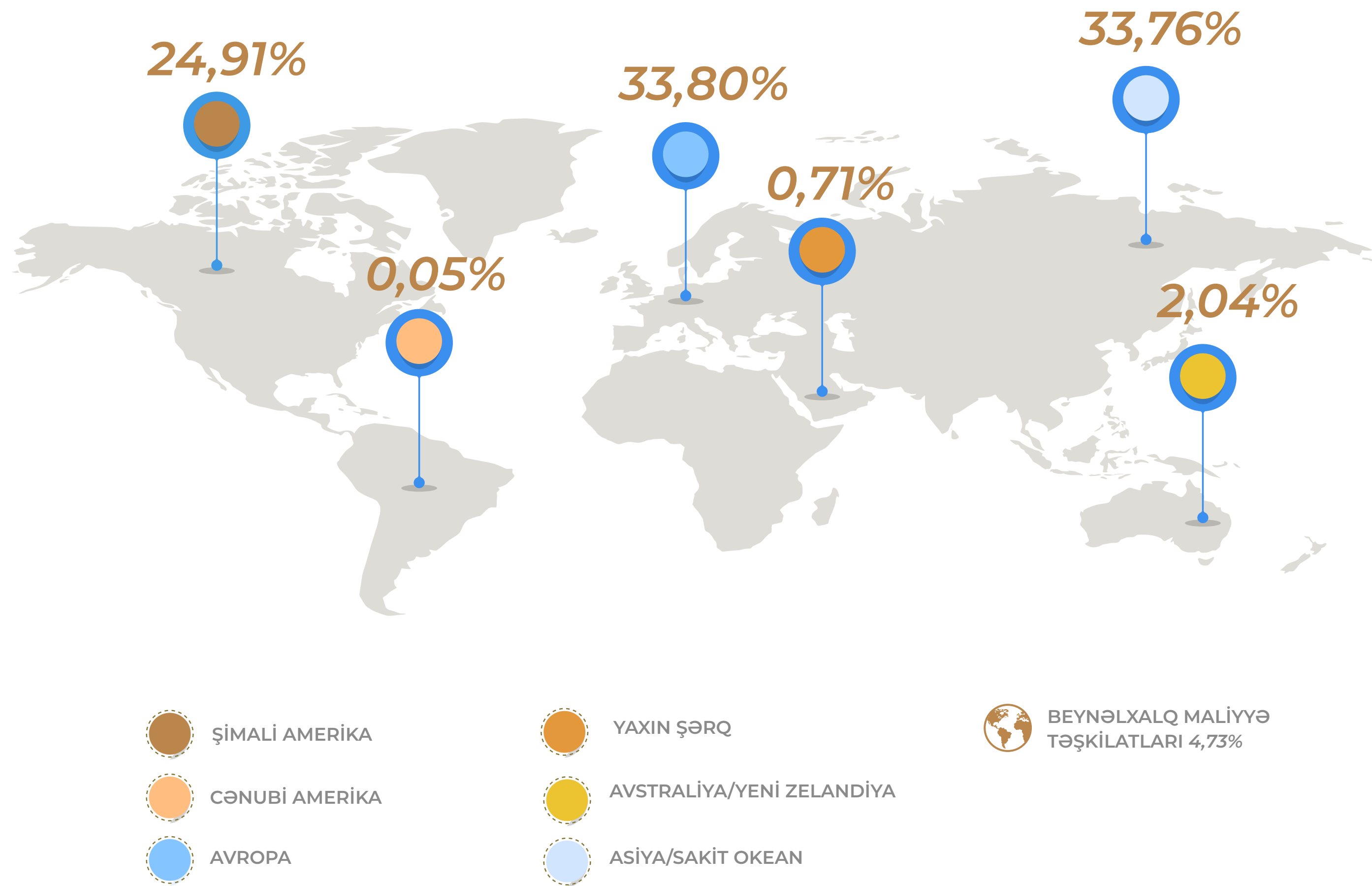


*CƏNUB QAZ DƏHLİZİ, AZƏRBAYCAN BEYNƏLXALQ BANKI VƏ SOCAR İSTİQRAZLARINI ÇIXMAQ ŞƏRTİ İLƏ

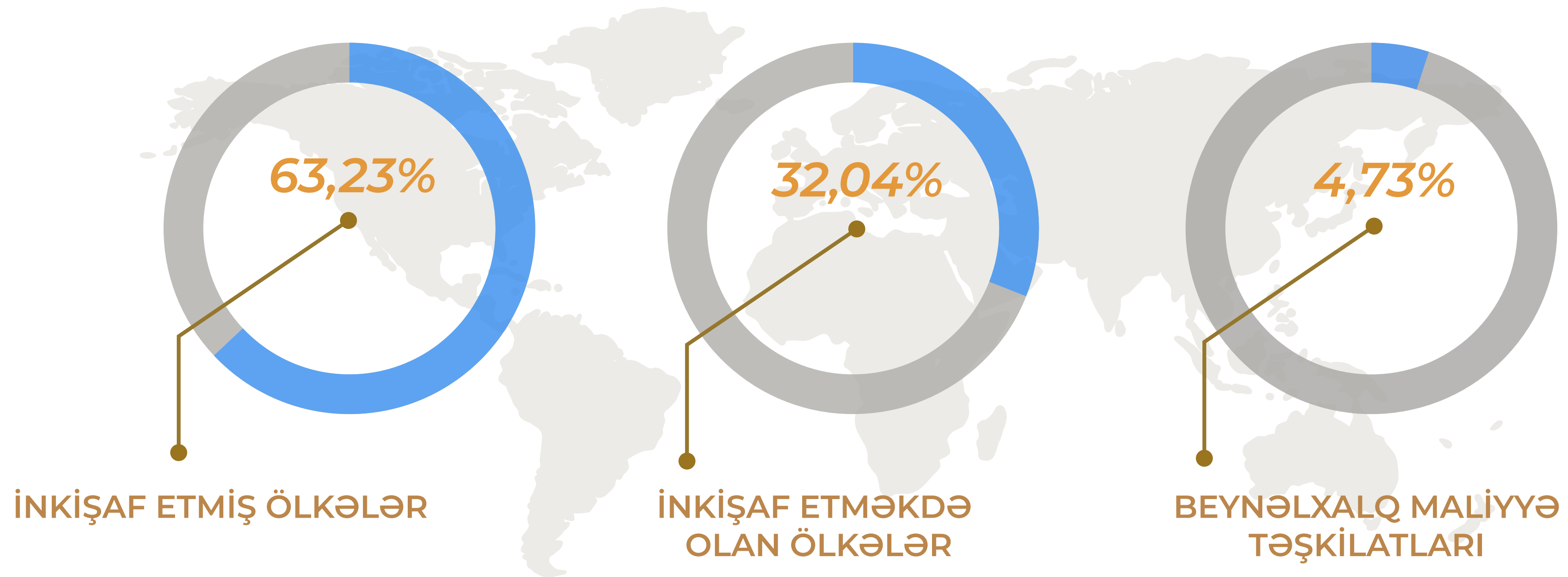
ARDNF-NİN İSTİQRAZLAR VƏ PUL BAZARI ALƏTLƏRİ PORTFELİNİN YERLƏŞDİRİLMƏ MÜDDƏTİ ÜZRƏ TƏSNİFATI (31.12.19 TARİXİNƏ)




ARDNF-NİN İNVESTİSİYA PORTFELİNİN COĞRAFİ REGIONLAR ÜZRƏ TƏSNİFATI (31.12.19 TARİXİNƏ)

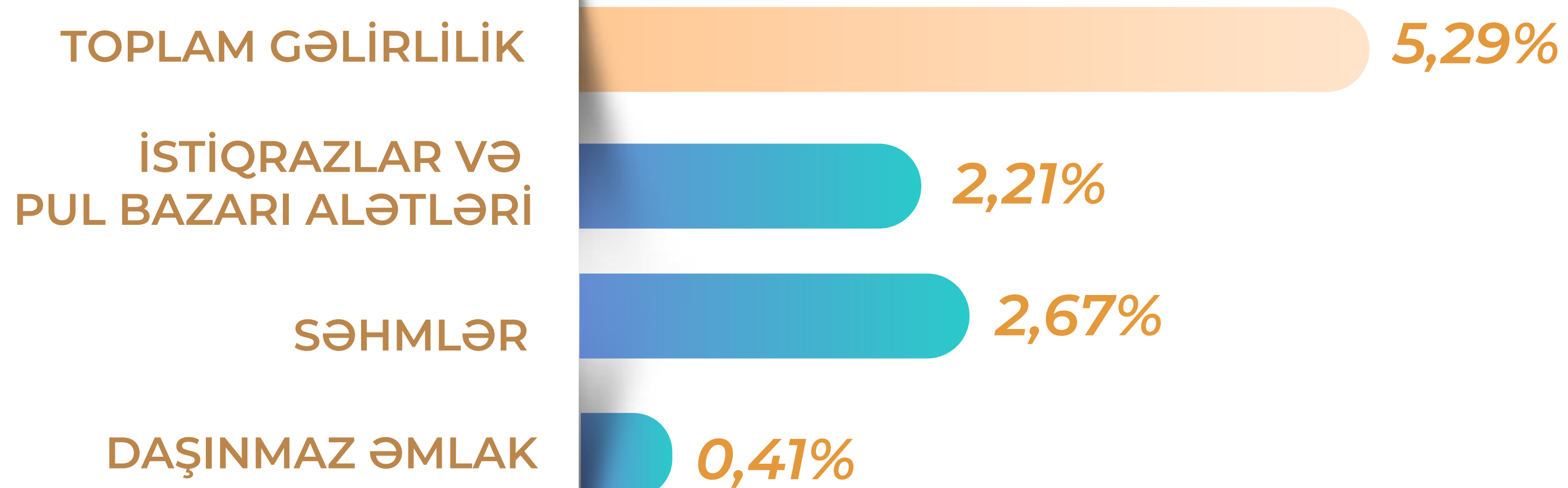


ARDNF-NİN İNVESTİSİYA PORTFELİNİN ÖLKƏLƏRİN İNKİŞAF SƏVIYYƏSİNƏ GÖRƏ BÖLGÜSÜ (31.12.19 TARİXİNƏ)





2019-CU İL ÜÇÜN ARDNF-NİN İNVESTİSİYA PORTFELİ ÜZRƏ GƏLİRLİLİYİ





ARDNF-NİN VƏSAİTLƏRİNİN DƏYİŞMƏ DİNAMİKASI VƏ İNVESTİSİYA PORTFELİ ÜZRƏ GƏLİRLİLİK

