



AZƏRBAYCAN RESPUBLİKASI  
DÖVLƏT NEFT FONDU

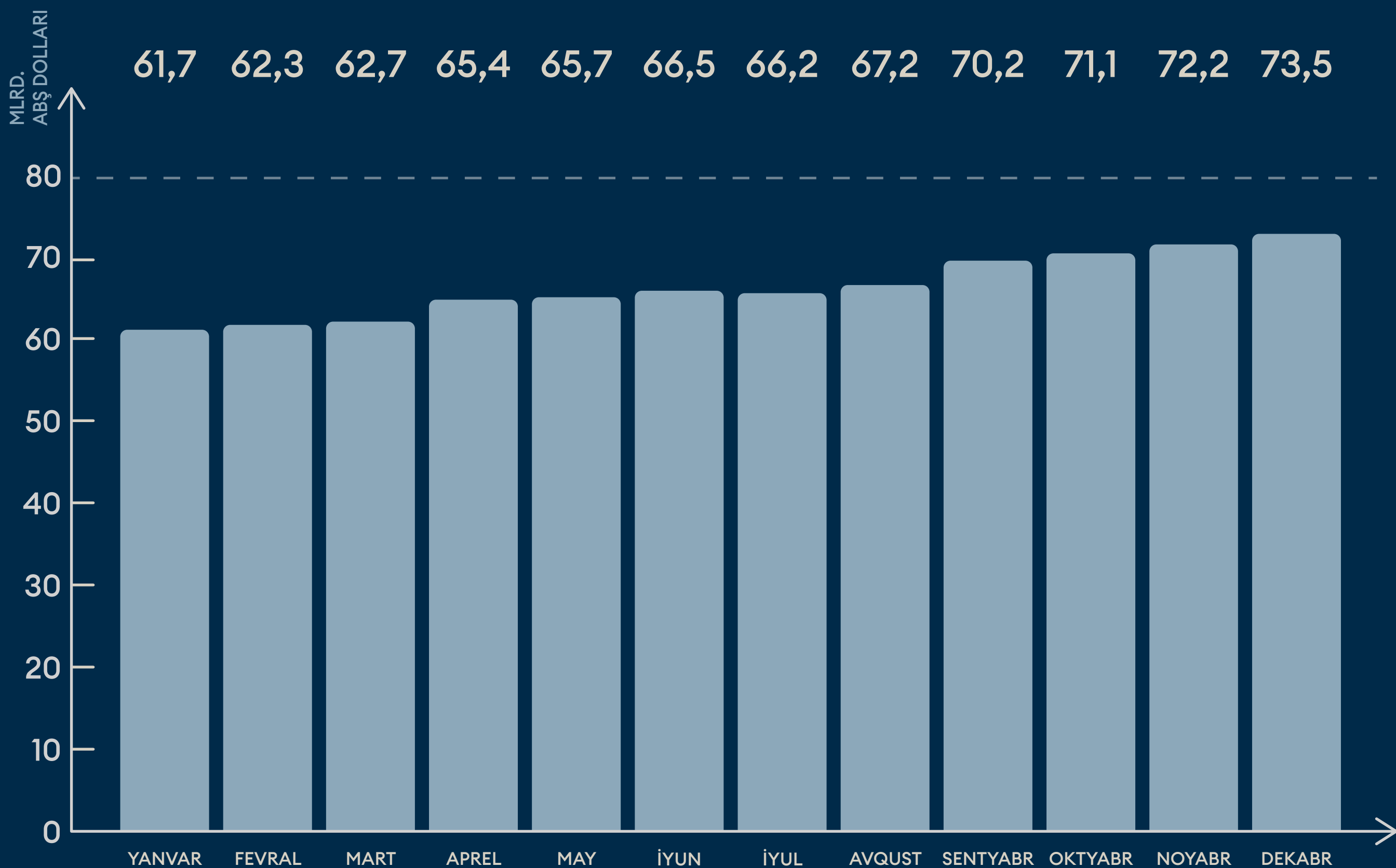
# 2025-Cİ İLİN İNVESTİSİYA FƏALİYYƏTİNİN YEKUNLARI

31.12.2025

31.12.2025



# ARDNF-nin aktivlərinin dəyişməsinin dinamikası




**2025-ci ilin sonuna ARDNF-nin aktivləri\*: 73 541 mln. ABŞ dolları**

**2025-ci ilin əvvəlində ARDNF-nin aktivləri: 60 031 mln. ABŞ dolları**

**2025-ci ildə aktivlərin dəyişməsi: 13 510 mln. ABŞ dolları**

\*Fondun manat hesablarındakı vəsaitlər daxil olmaqla

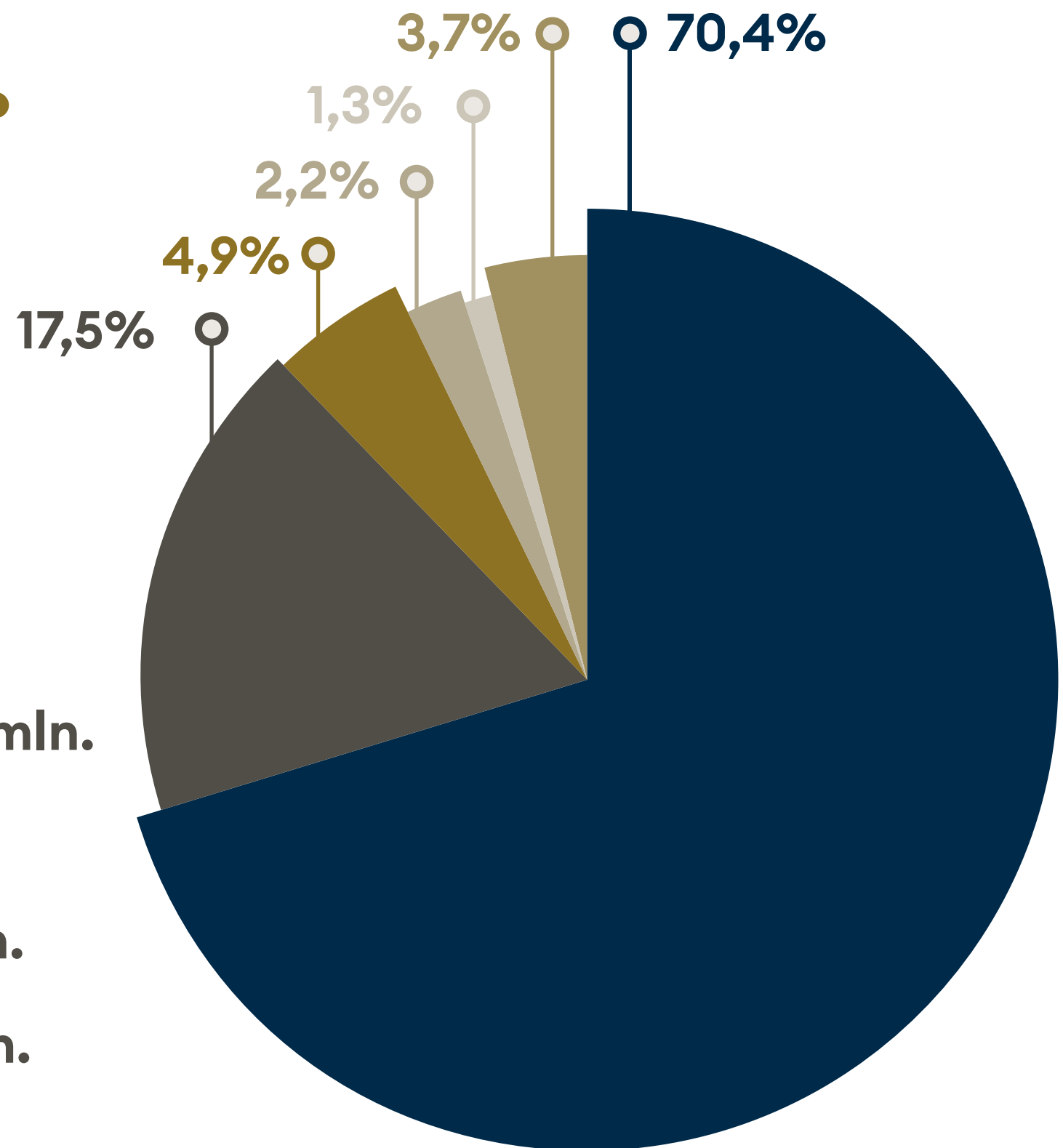
31.12.2025



# ARDNF-nin investisiya portfelinin xarici valyutalar üzrə bölgüsü

Cəmi investisiya portfeli:


**\$73 539,7 mln.**



- ABŞ dolları\*: \$51 772,4 mln.
- Avro: €10 926,5 mln.
- İngilis funt sterlinqi: £2 659,3 mln.
- Çin yuani: CNY 11 447,5 mln.
- Yapon yeni: JPY 150 938,9 mln.
- Digər valyutalar: \$2 703,0 mln.

\*ABŞ dolları portfelinin 28 063,2 milyon dollarlıq hissəsini (38,2%) qızıl investisiyaları təşkil edir.

31.12.2025



# ARDNF-nin investisiya portfelinin aktivlər üzrə bölgüsü



29,8%

İstiqrazlar və  
pul bazarı alətləri



25,6%

Səhmlər



38,2%

Qızıl  
(200,0 TON)



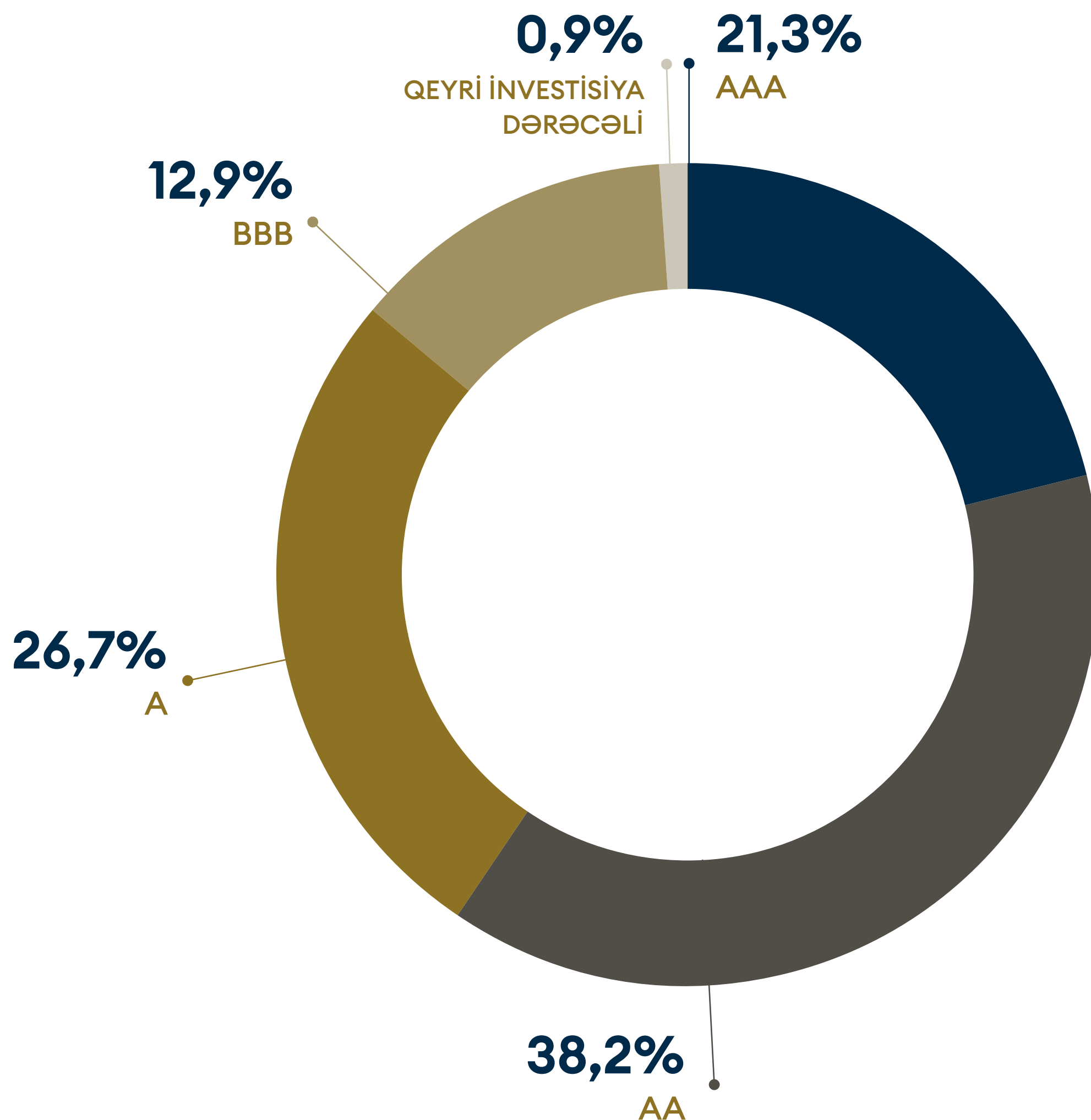
6,4%

Daşınmaz  
əmlak və infrastruktur


31.12.2025



# ARDNF-nin istiqrazlar və pul bazarları alətləri portfelinin kredit reytingləri üzrə təsnifatı



31.12.2025



# ARDNF-nin istiqrazlar və pul bazarları alətləri portfelinin yerləşdirilmə müddəti üzrə təsnifatı

**26,1%**  
5 İLDƏN  
ARTIQ

**12,7%**  
0-1 İL

**29,1%**  
3-5 İL

**32,2%**  
1-3 İL



31.12.2025



# ARDNF-nin investisiya portfelinin coğrafi regionlar üzrə təsnifatı

23,9%

ŞİMALİ  
AMERİKA

8,0%

ASIYA

25,9%

AVROPA

1,4%

YAXIN ŞƏRQ

0,1%


LATIN  
AMERİKA

0,0%\*

AFRIKA

0,9%

AVSTRALIYA/  
YENİ ZELLANDIYA




QIZIL  
38,2%



BEYNƏLXALQ MALİYYƏ  
TƏŞKİLATLARI  
1,6%

\*Afrika investisiyaları 0,02% təşkil etmişdir.

31.12.2025



# 2025-ci il üçün ARDNF-nin İnvestisiya portfeli üzrə toplam gəlirliliyi və aktivlərin töhfəsi

