



AZƏRBAYCAN RESPUBLİKASI
DÖVLƏT NEFT FONDU

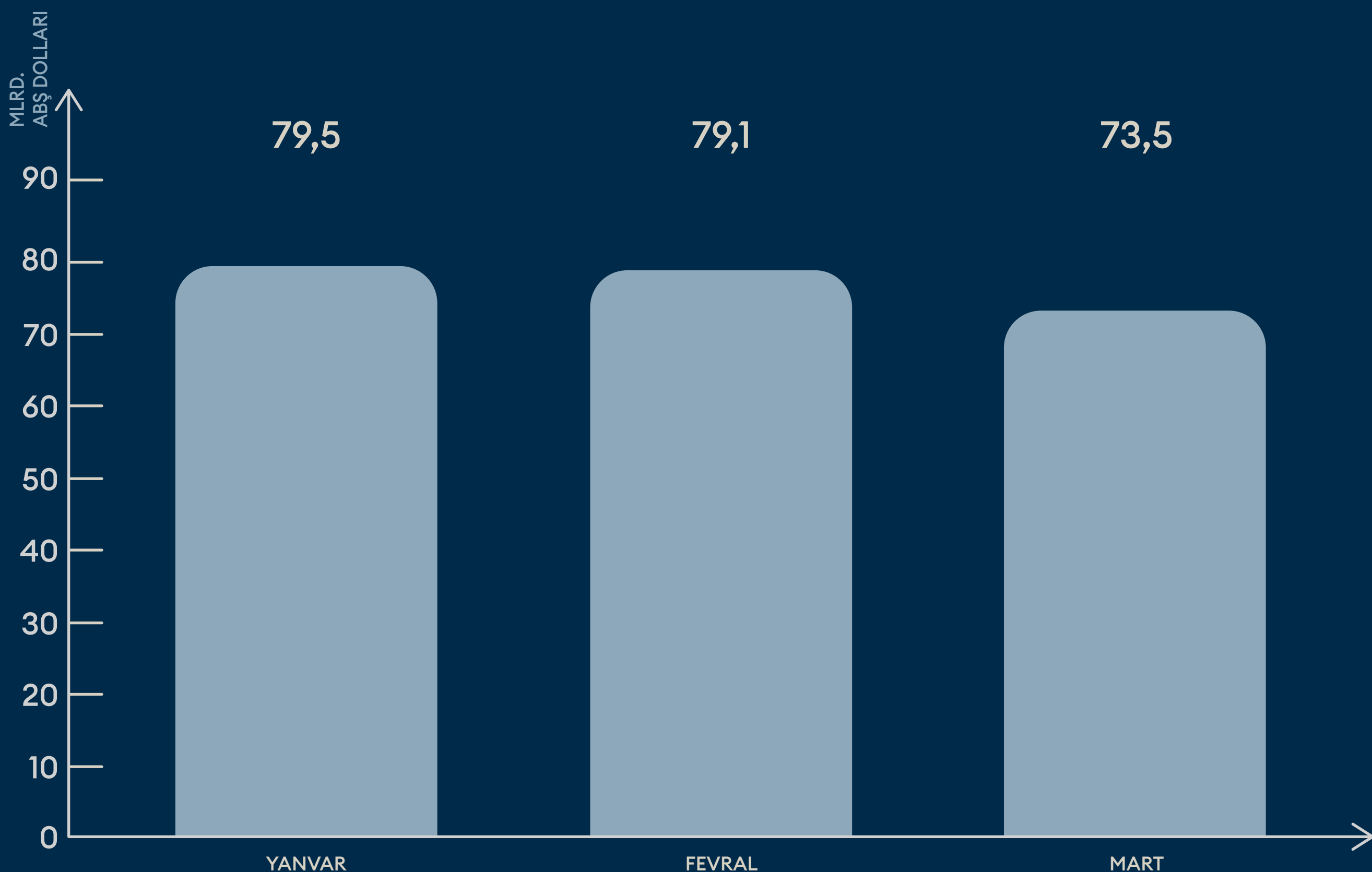
2026-CI İLİN BİRİNCİ RÜBÜ ÜZRƏ İNVESTİSİYA FƏALİYYƏTİNİN YEKUNLARI

31.03.2026

31.03.2026



2026-cı ildə ARDNF-nin aktivlərinin dəyişməsinin dinamikası




2026-cı ilin mart ayına ARDNF-nin aktivləri*: 73 516 mln. ABŞ dolları

2026-cı ilin əvvəlində ARDNF-nin aktivləri: 73 541 mln. ABŞ dolları

2026-cı ildə aktivlərin dəyişməsi: - 25 mln. ABŞ dolları

*Fondun manat hesablarındakı vəsaitlər daxil olmaqla

31.03.2026

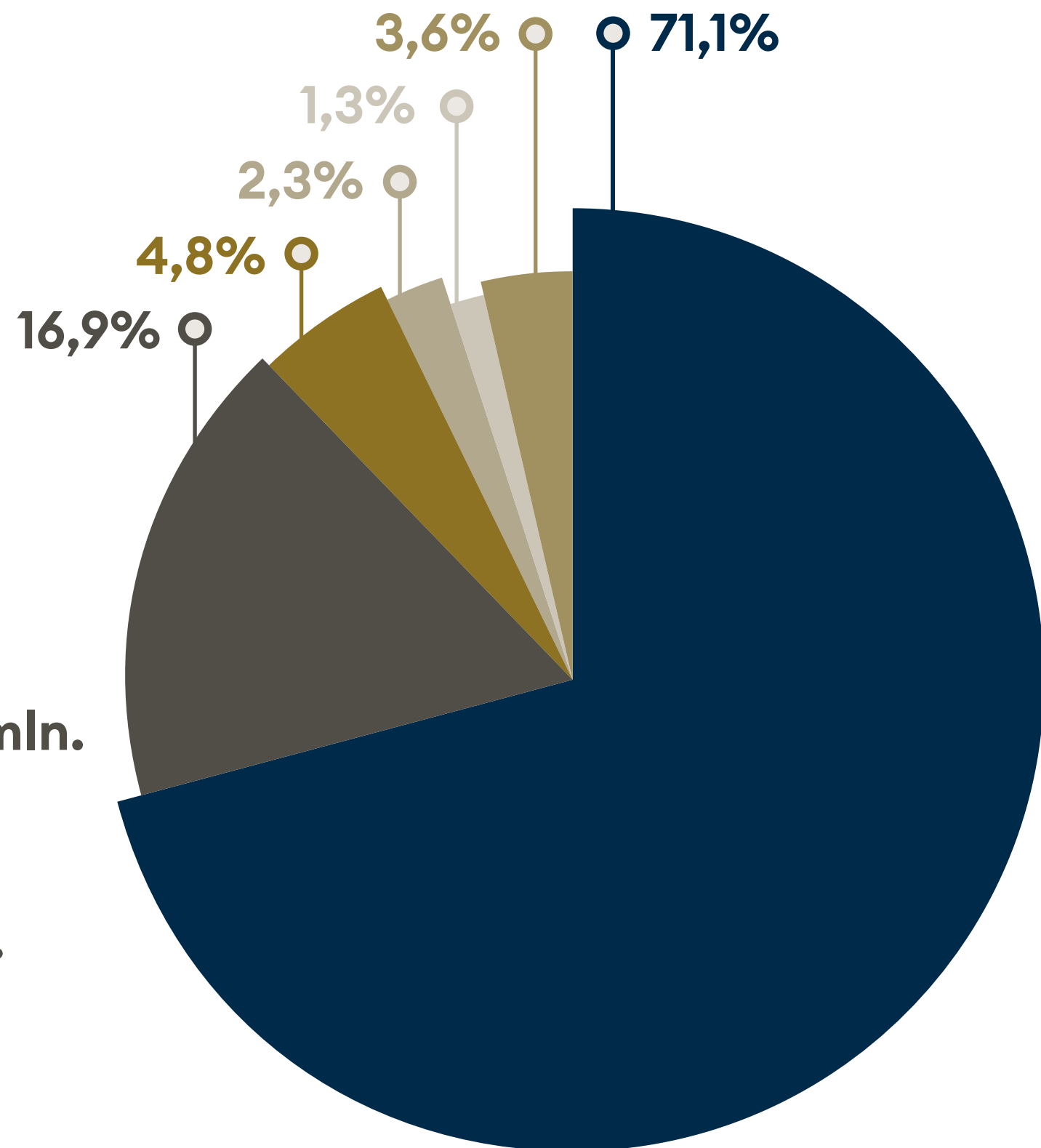


ARDNF-nin investisiya portfelinin xarici valyutalar üzrə bölgüsü

Cəmi investisiya portfeli:


\$73 515,2 mln.

- ABŞ dolları*: \$52 238,7 mln.
- Avro: €10 845,5 mln.
- İngilis funt sterlinqi: £2 660,3 mln.
- Çin yuanı: CNY 11 515,6 mln.
- Yapon yeni: JPY 154 867,4 mln.
- Digər valyutalar: \$2 690,1 mln.



*ABŞ dolları portfelinin 26 146,2 milyon dollarlıq hissəsini (35,6%) qızıl investisiyaları təşkil edir.

31.03.2026



ARDNF-nin investisiya portfelinin aktivlər üzrə bölgüsü



33,1%

İstiqrazlar və
pul bazarı alətləri



24,8%

Səhmlər



35,6%

Qızıl
(178,1 TON)



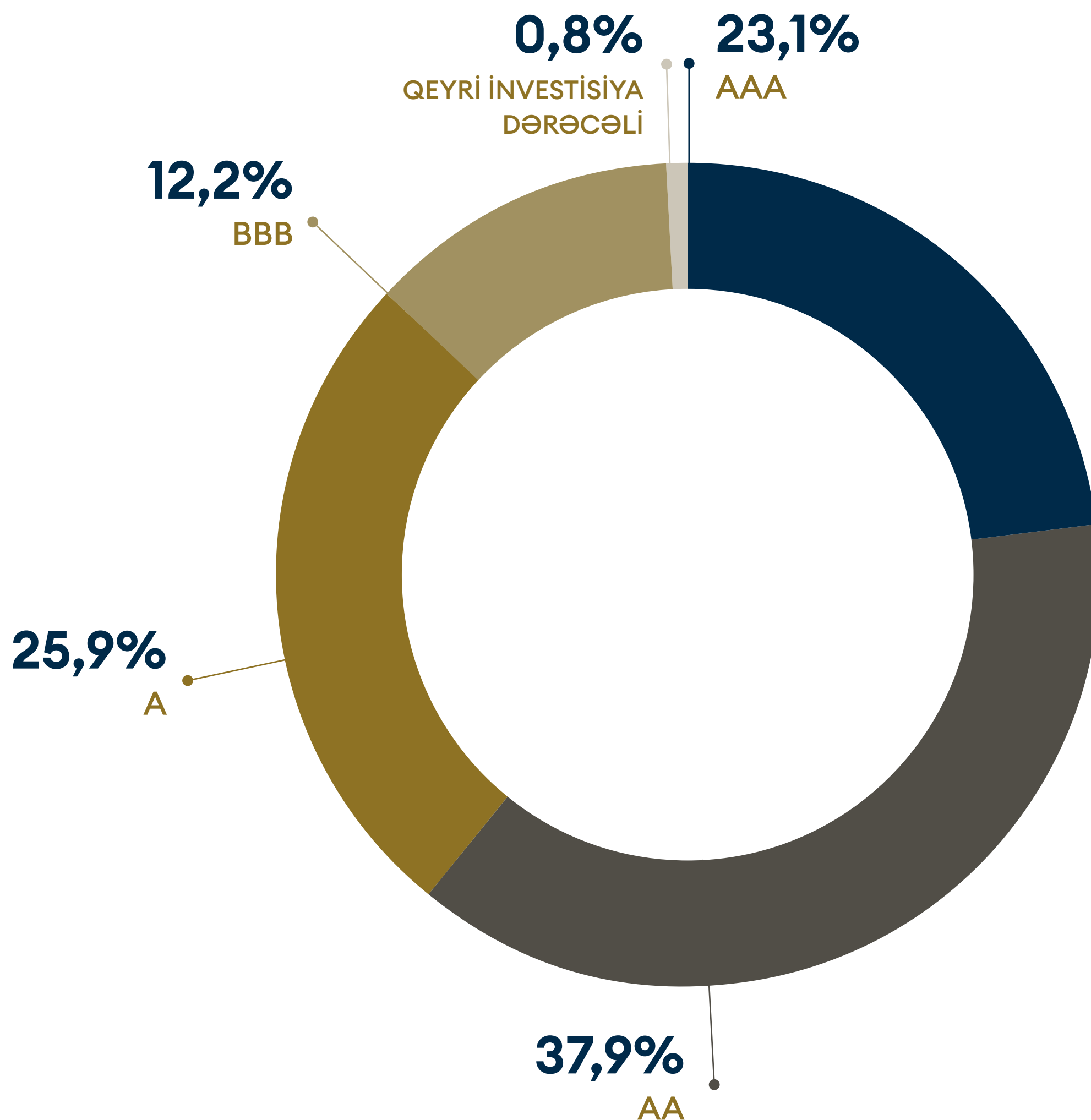
6,5%

Daşınmaz əmlak və
infrastruktur

31.03.2026



ARDNF-nin istiqrazlar və pul bazarları alətləri portfelinin kredit reytingləri üzrə təsnifatı



31.03.2026



ARDNF-nin istiqrazlar və pul bazarları alətləri portfelinin yerləşdirilmə müddəti üzrə təsnifatı



31.03.2026



ARDNF-nin investisiya portfelinin coğrafi regionlar üzrə təsnifatı

26,5%

ŞİMALİ
AMERİKA

8,0%

ASIYA

25,9%

AVROPA

1,4%

YAXIN ŞƏRQ

0,1%


LATIN
AMERİKA

0,0%*

AFRIKA

0,9%

AVSTRALIYA/
YENİ ZELLANDIYA



QIZIL
35,6%



BEYNƏLXALQ MALİYYƏ
TƏŞKİLATLARI
1,6%

*Afrika investisiyaları 0,02% təşkil etmişdir.