AZƏRBAYCAN RESPUBLİKASI
DÖVLƏT NEFT FONDU

2019-CU İL ÜZRƏ İNVESTİSİYA FƏALİYYƏTİNİN YEKUNLARI

2019-CU İLDƏ ARDNF-NİN VƏSAİTLƏRİNİN DƏYİŞMƏSİNİN AYLIQ DİNAMİKASI (ABŞ DOLLARI)

AZƏRBAYCAN RESPUBLİKASI DÖVLƏT NEFT FONDU

MLN. ABŞ DOLLARI

2019-CU İLİN DEKABR AYINA ARDNF-NİN VƏSAİTLƏRİ

43 323

2019-CU İLİN ƏVVƏLİNDƏ ARDNF-NİN VƏSAİTLƏRİ

38 515

2019-CU İLDƏ VƏSAİTLƏRİN DƏYİŞMƏSİ

4 808

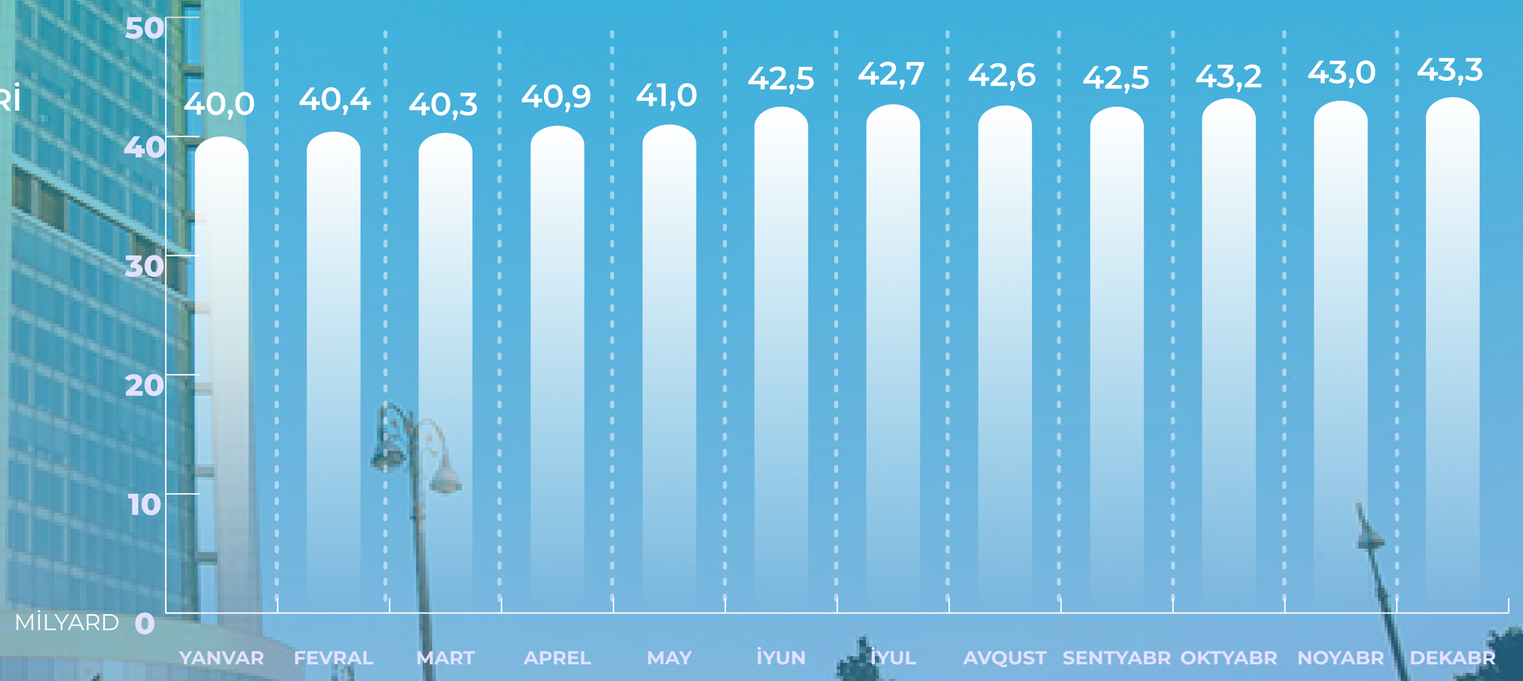

ARDNF-NİN VƏSAİTLƏRİNİN XARİCİ VALYUTALAR ÜZRƏ BÖLGÜSÜ (31.12.19 TARİXİNƏ)

CƏMİ İNVESTİSİYA PORTFELİ: *$43 322,68 MLN. (100%)*

O CÜMLƏDƏN İNVESTİSİYA PORTFELİNDƏ 100%:

ABŞ DOLLARI	AVRO	İNGİLİS FUNT STERLİNQİ	AVSTRALİYA DOLLARI	TÜRKİYƏ LİRƏSİ
56,6%*	31,4%	5,1%	0,6%	0,8%

RUSİYA RUBLU	KOREYA VONU	ÇİN YUANI	YAPON YENİ	DİGƏR VALYUTALAR
0,8%	0,5%	1,2%	1,5%	1,5%

**ABŞ DOLLARI PORTFELİNİN 4 930,1 MİLYON DOLLARLIQ HİSSƏSİNİ (11,4%) QIZIL İNVESTİSİYALARI TƏŞKİL EDİR.*

CƏMİ AZƏRBAYCAN MANATI:
$0,60 MLN.

CƏMİ AKTİVLƏR:
$43 323,28 MLN.

ARDNF-NİN İNVESTİSİYA PORTFELİNİN MÜXTƏLİF AKTİVLƏR ÜZRƏ BÖLGÜSÜ (31.12.19 TARİXİNƏ)

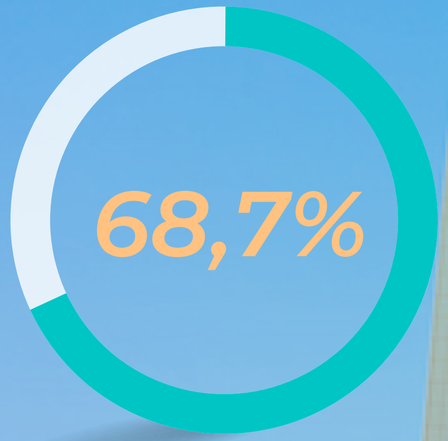

İSTİQRAZLAR VƏ PUL BAZARI ALƏTLƏRİ

SƏHMLƏR

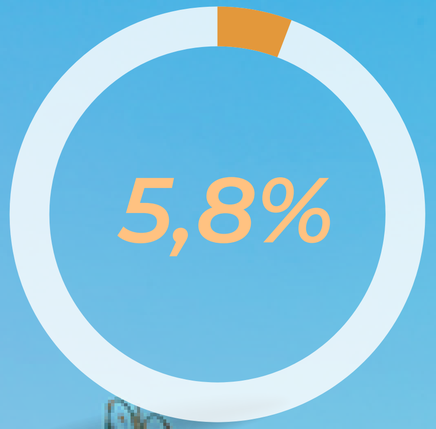

DAŞINMAZ ƏMLAK

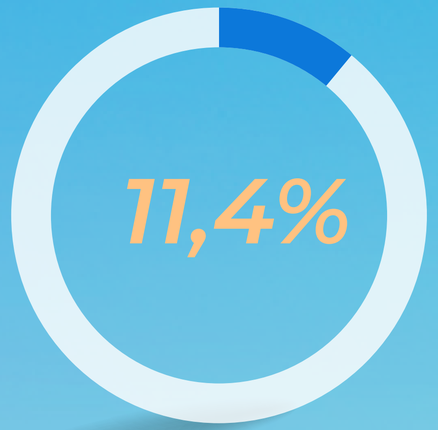

QIZIL (101,2 TON)

AZƏRBAYCAN RESPUBLİKASI DÖVLƏT NEFT FONDU

ARDNF-NİN İSTİQRAZLAR VƏ PUL BAZARI ALƏTLƏRİ PORTFELİNİN KREDİT REYTİNQLƏRİ ÜZRƏ TƏSNİFATI (31.12.19 TARİXİNƏ)*

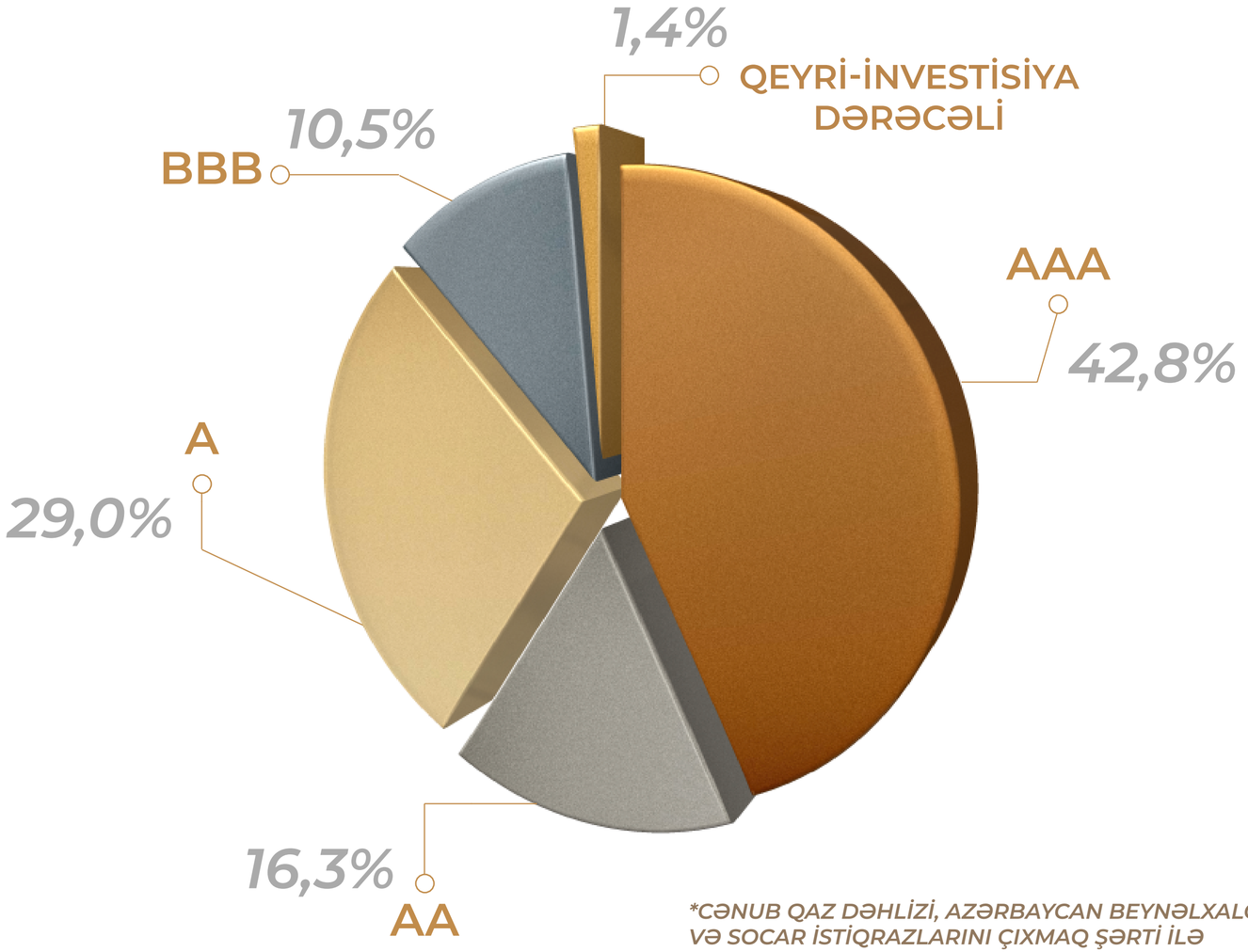

*CƏNUB QAZ DƏHLİZİ, AZƏRBAYCAN BEYNƏLXALQ BANKI VƏ SOCAR İSTİQRAZLARINI ÇIXMAQ ŞƏRTİ İLƏ

ARDNF-NİN İSTİQRAZLAR VƏ PUL BAZARI ALƏTLƏRİ PORTFELİNİN YERLƏŞDİRİLMƏ MÜDDƏTİ ÜZRƏ TƏSNİFATI (31.12.19 TARİXİNƏ)

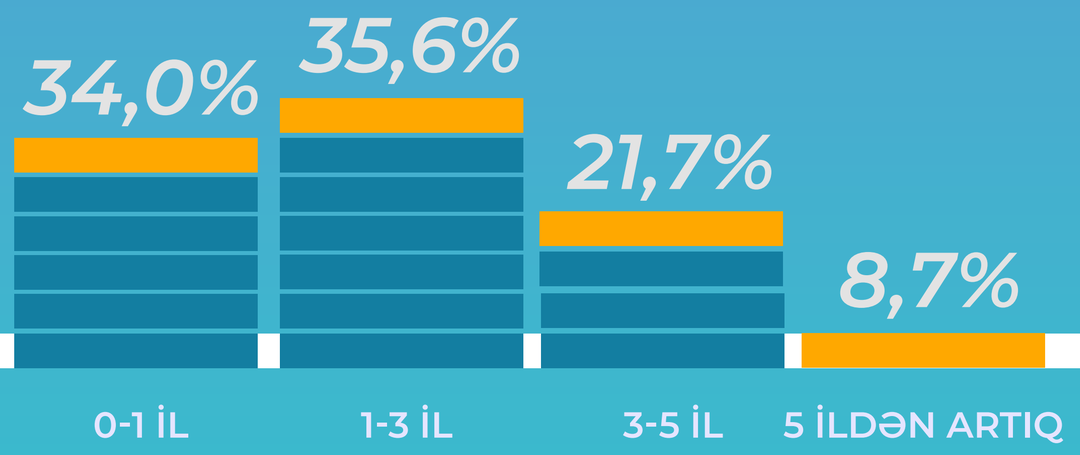

ARDNF-NİN İNVESTİSİYA PORTFELİNİN COĞRAFİ REGİONLAR ÜZRƏ TƏSNİFATI (31.12.19 TARİXİNƏ)

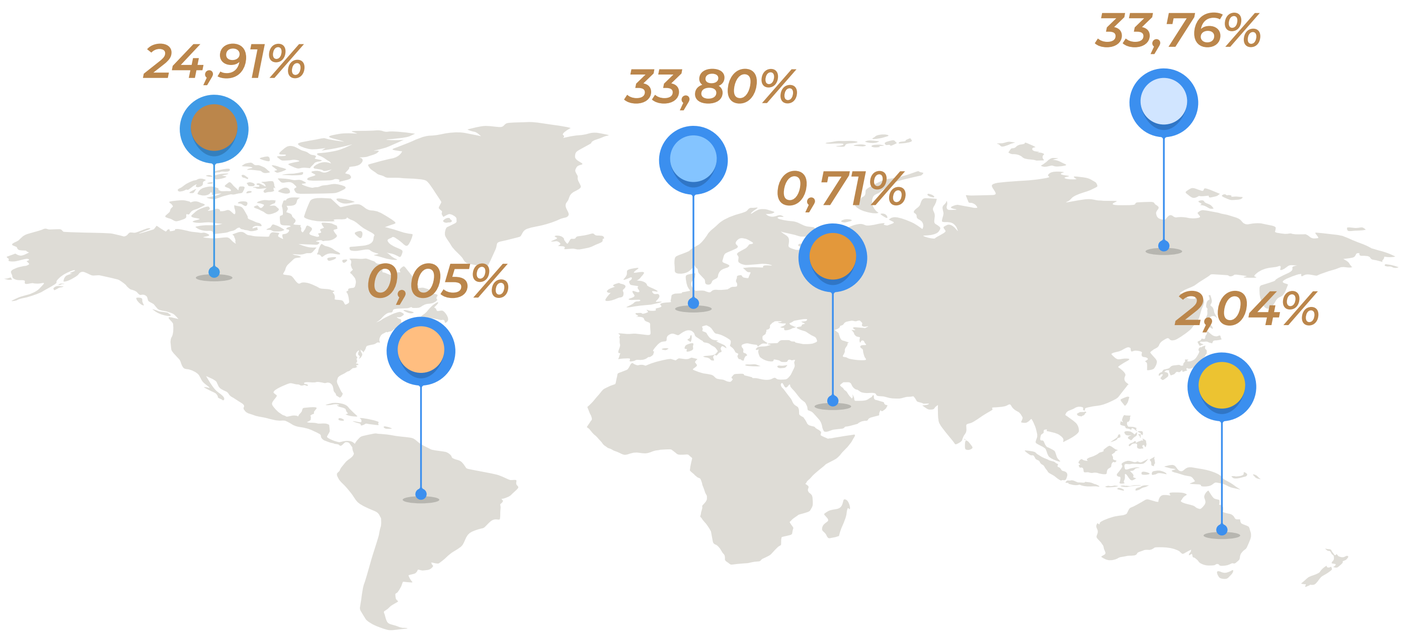

- ŞİMALİ AMERİKA
- CƏNUBİ AMERİKA
- AVROPA
- YAXIN ŞƏRQ
- AVSTRALİYA/YENİ ZELANDİYA
- ASİYA/SAKİT OKEAN
- BEYNƏLXALQ MALİYYƏ TƏŞKİLATLARI 4,73%

AZƏRBAYCAN RESPUBLİKASI
DÖVLƏT NEFT FONDU

ARDNF-NİN İNVESTİSİYA PORTFELİNİN ÖLKƏLƏRİN İNKİŞAF SƏVİYYƏSİNƏ GÖRƏ BÖLGÜSÜ (31.12.19 TARİXİNƏ)

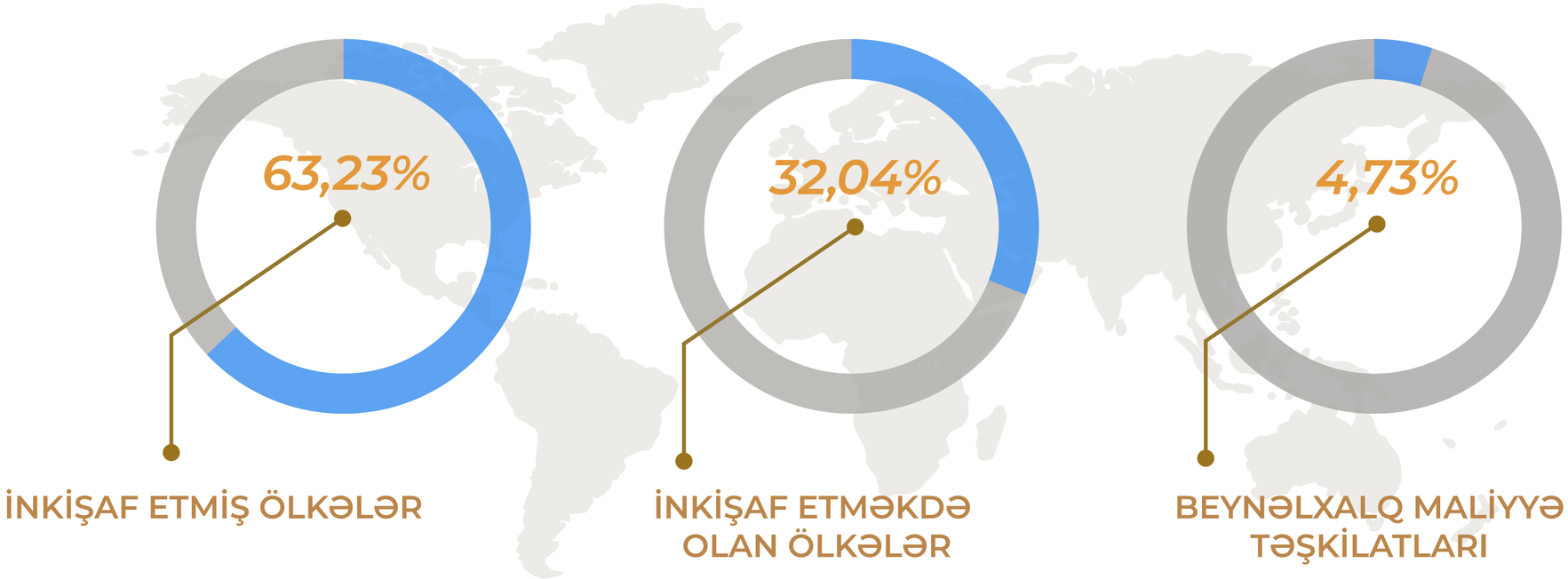

2019-CU İL ÜÇÜN ARDNF-NİN İNVESTİSİYA PORTFELİ ÜZRƏ GƏLİRLİLİYİ

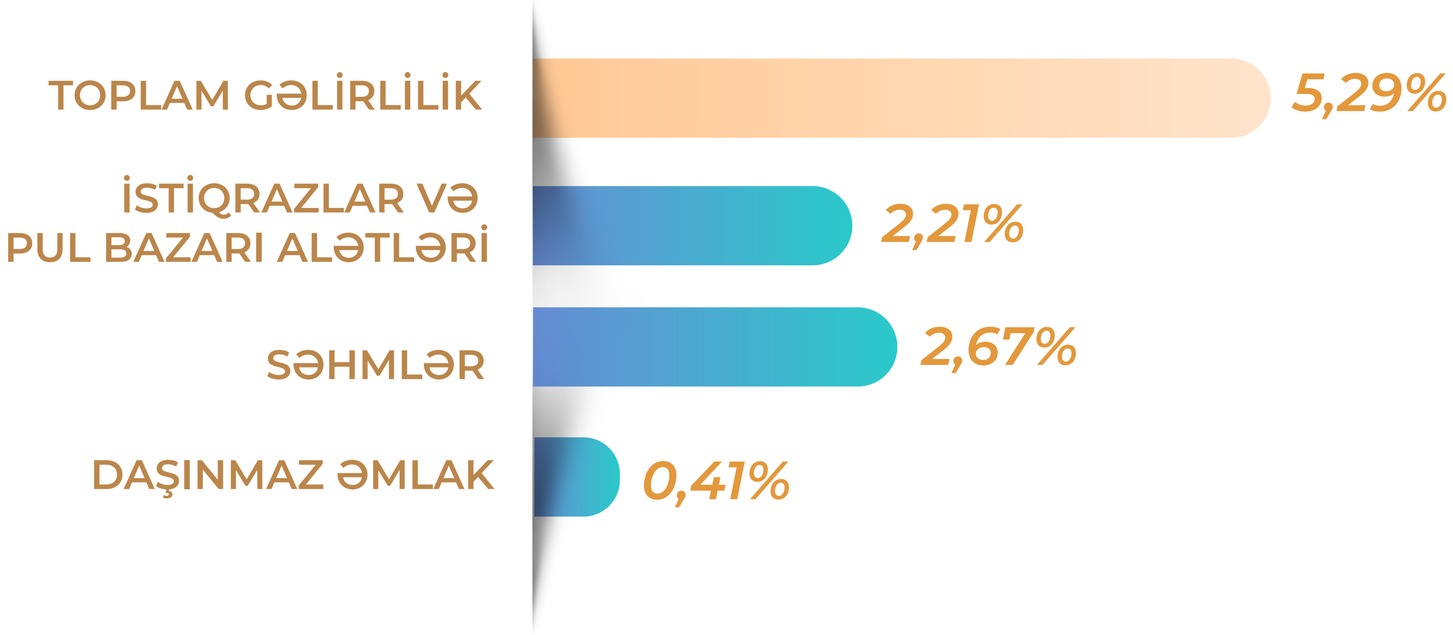

ARDNF-NİN VƏSAİTLƏRİNİN DƏYİŞMƏ DİNAMİKASI VƏ İNVESTİSİYA PORTFELİ ÜZRƏ GƏLİRLİLİK
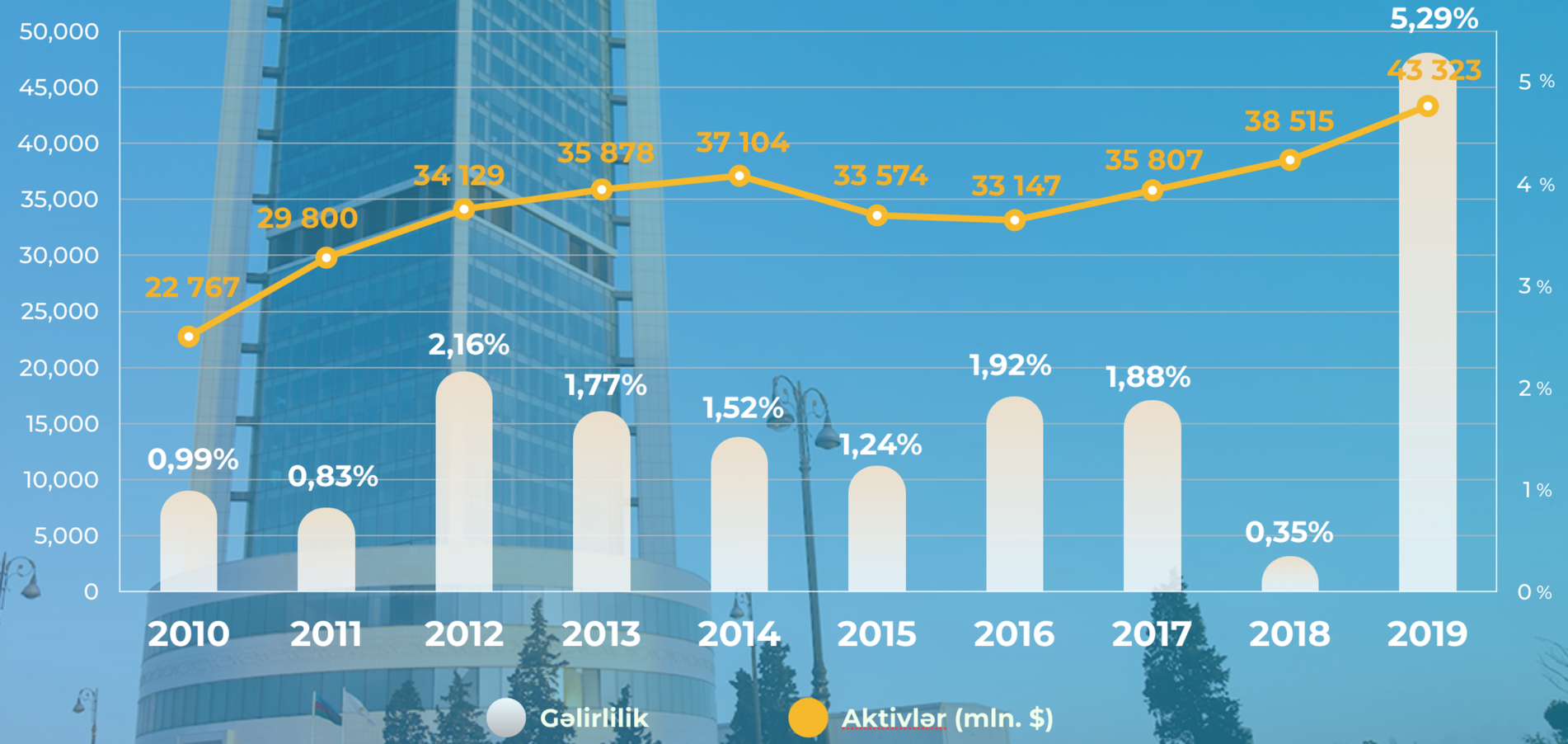
AZƏRBAYCAN RESPUBLİKASI DÖVLƏT NEFT FONDU