




AZƏRBAYCAN RESPUBLİKASI
DÖVLƏT NEFT FONDU

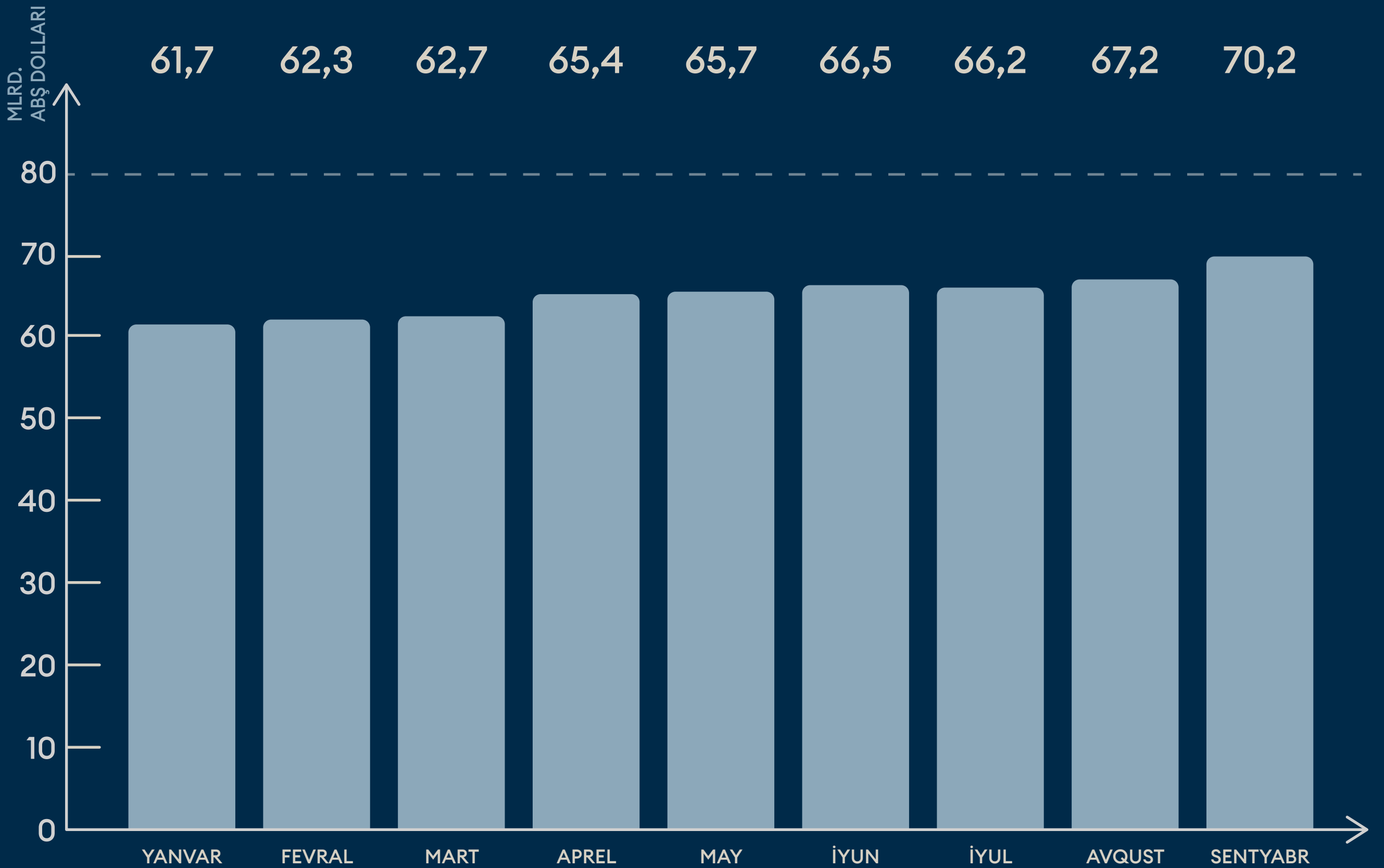
2025-Cİ İLİN İLK 9 AYI ÜZRƏ İNVESTİSİYA FƏALİYYƏTİNİN YEKUNLARI

30.09.2025

30.09.2025



ARDNF-nin aktivlərinin dəyişməsinin dinamikası



2025-ci ilin sentyabr ayına ARDNF-nin aktivləri*: 70 162 mln. ABŞ dolları

2025-ci ilin əvvəlində ARDNF-nin aktivləri: 60 031 mln. ABŞ dolları

2025-ci ilin ilk 9 ayı ərzində aktivlərin dəyişməsi: 10 131 mln. ABŞ dolları

*Fondun manat hesablarındakı vəsaitlər daxil olmaqla

30.09.2025

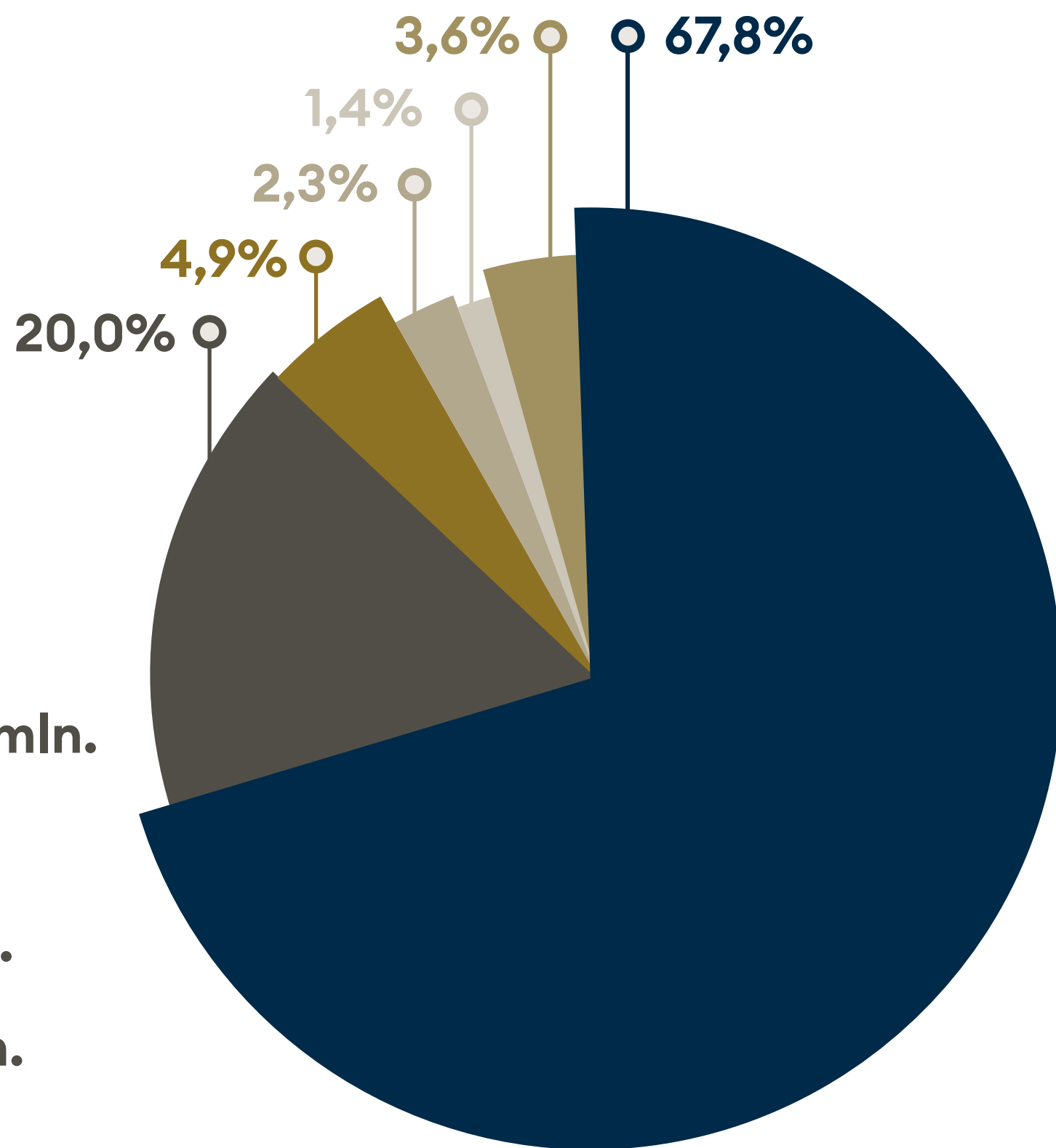


ARDNF-nin investisiya portfelinin xarici valyutalar üzrə bölgüsü

Cəmi investisiya portfeli:


\$70 160,3 mln

- ABŞ dolları*: \$47 589,0 mln.
- Avro: €11 987,8 mln.
- İngilis funt sterlinqi: £2 554,7 mln.
- Çin yuanı: CNY 11 379,6 mln.
- Yapon yeni: JPY 140 351,9 mln.
- Digər valyutalar: \$2 533,9 mln.



*ABŞ dolları portfelinin 22 982,9 milyon dollarlıq hissəsini (32,8%) qızıl investisiyaları təşkil edir.

30.09.2025



ARDNF-nin investisiya portfelinin aktivlər üzrə bölgüsü



34,7%

İstiqrazlar və
pul bazarı alətləri



25,8%

Səhmlər



32,8%

Qızıl
(184,8 TON)



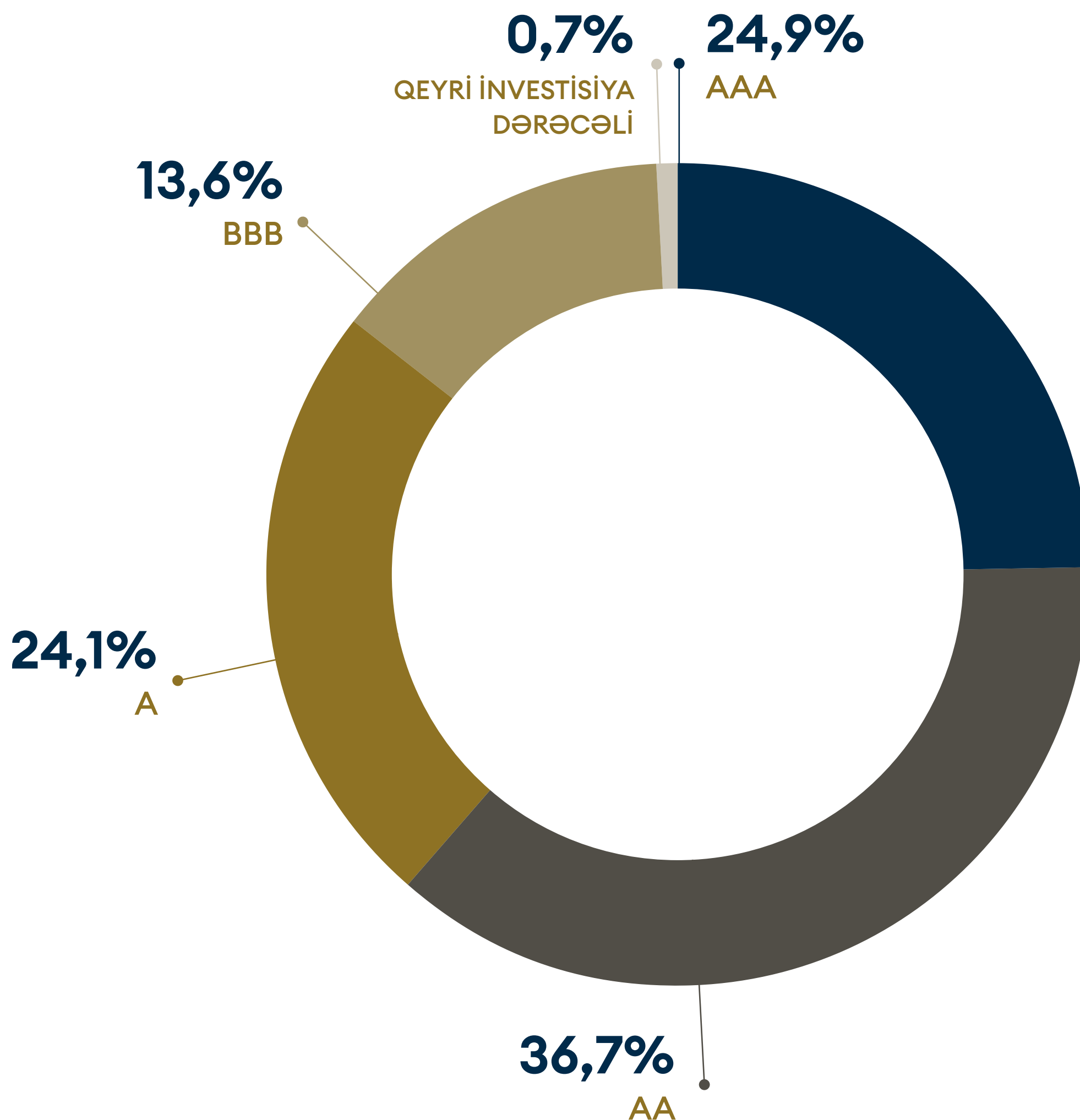
6,7%

Daşınmaz
əmlak və infrastruktur


30.09.2025



ARDNF-nin istiqrazlar və pul bazarları alətləri portfelinin kredit reytingləri üzrə təsnifatı



30.09.2025



ARDNF-nin istiqrazlar və pul bazarları alətləri portfelinin yerləşdirilmə müddəti üzrə təsnifatı



30.09.2025



ARDNF-nin investisiya portfelinin coğrafi regionlar üzrə təsnifatı

24,8%

ŞİMALİ
AMERİKA

8,5%

ASIYA

29,1%

AVROPA

1,4%

YAXIN ŞƏRQ

0,1%


LATIN
AMERİKA

0,0%*

AFRIKA

1,0%

AVSTRALIYA/
YENİ ZELLANDIYA



QIZIL
32,8%



BEYNƏLXALQ MALİYYƏ
TƏŞKİLATLARI
2,3%

*Afrika investisiyaları 0,02% təşkil etmişdir.